

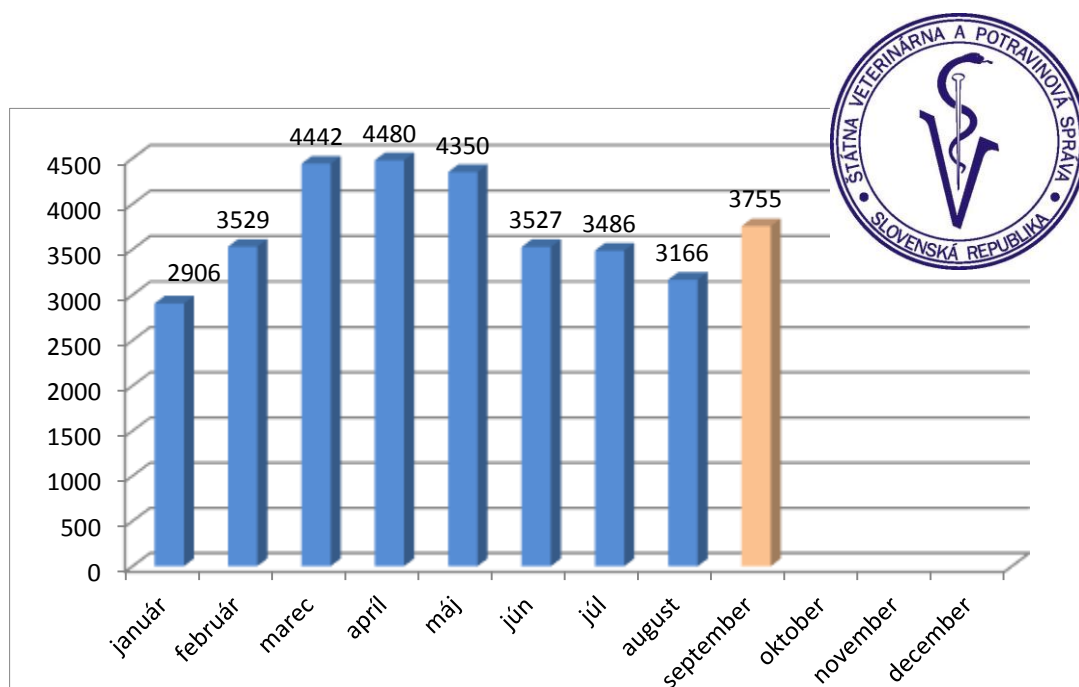
Správa o úradnej kontrole potravín za mesiac SEPTEMBER 2013.

V období od **01.09.2013** do **30.09.2013** vykonali inšpektori orgánov Štátnej veterinárnej a potravinovej správy Slovenskej republiky celkom **3 755 úradných kontrol**.

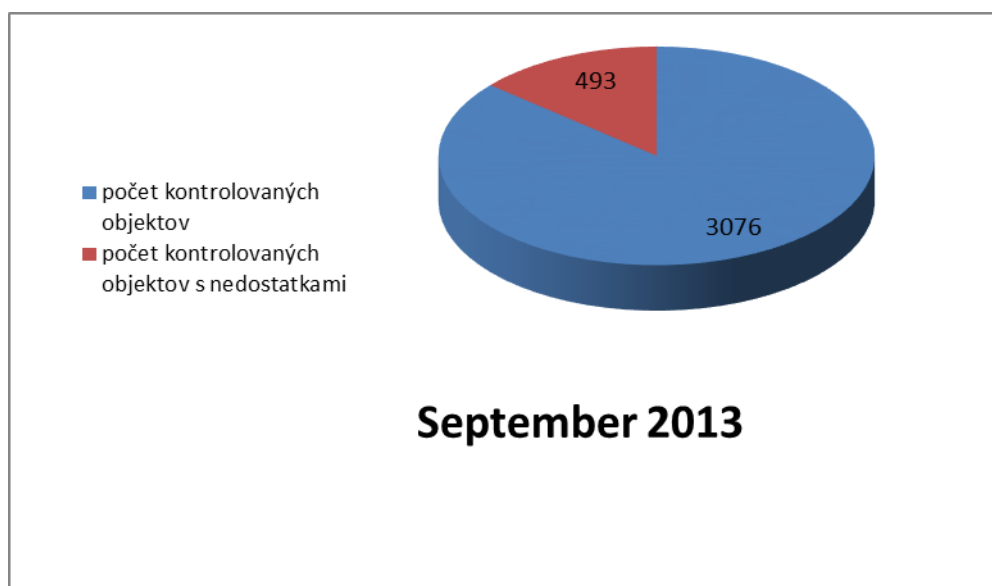
Tab.č.1 Prehľad o počte vykonaných úradných kontrol

2013	január	február	marec	apríl	máj	jún	spolu 1. polrok
	2 906	3 529	4 442	4 480	4 350	3 527	23 234
	% kontrol s nedostatkami						
	15,03	16,15	15,33	16,91	15,47	17,29	16,03
	júl	august	september	október	november	december	spolu 2. polrok
	3 486	3 166	3 755				
	% kontrol s nedostatkami						
	17,58 %	14,34 %	14,30				

Graf č.1 Počet vykonaných úradných kontrol podľa kalendárnych mesiacov v roku 2013



Graf č.2 Počet objektov s nedostatkami



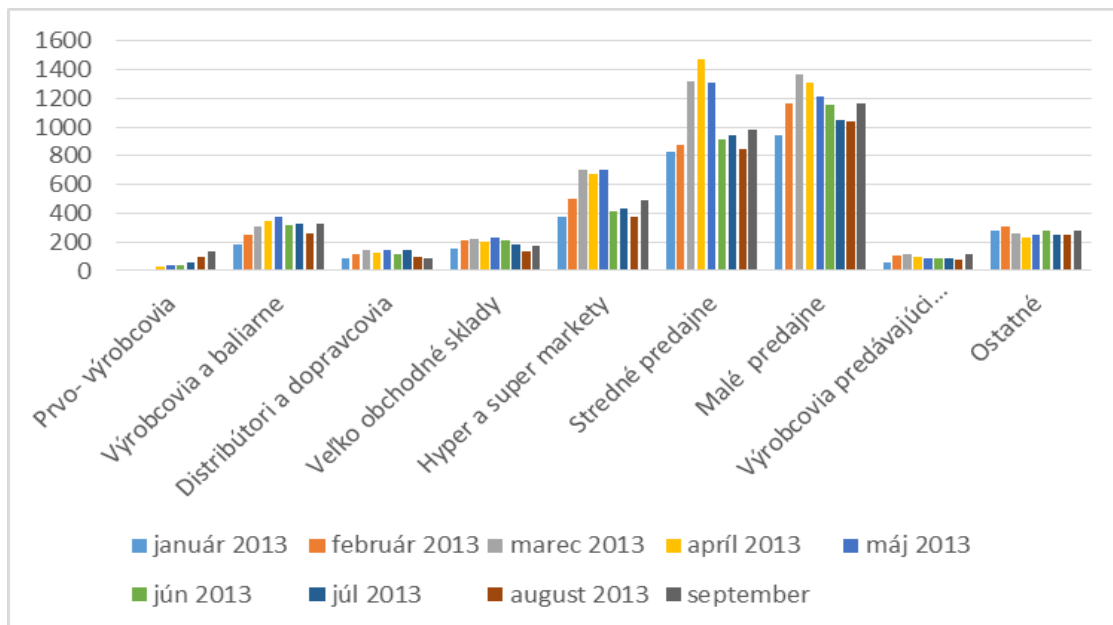
Z celkového počtu **3076** kontrolovaných objektov boli nedostatky zistené v 493 objektoch, čo predstavuje porušenosť **16,03 %**. Úradné kontroly sa vykonávali v rámci celého potravinového reťazca od primárnych producentov až po výrobcov predávajúcich hlavne v maloobchode. Prehľad o počte vykonaných kontrol je uvedený v tabuľke č.2.

Tab.č.2 Prehľad o počte vykonaných úradných kontrol na jednotlivých stupňoch potravinového reťazca (porovnanie s predchádzajúcim obdobím)

Sledované obdobie	Prvo- výrobcovia	Výrobcovia a baliarne	Distribútori a dopravcovia	Veľko obchodné sklady	Hyper a super markety	Stredné predajne	Malé predajne	Výrobcovia predávajúci hlavne vo svojej predajni	Ostatné
január 2013	1	183	91	151	378	827	940	60	275
február 2013	6	249	116	207	497	877	1164	107	306
marec 2013	13	306	145	223	701	1316	1364	118	256
apríl 2013	25	347	129	199	674	1470	1313	94	229
máj 2013	36	378	148	234	699	1312	1210	85	248
jún 2013	42	313	115	210	412	918	1154	82	281
júl 2013	59	328	141	183	434	948	1051	90	252
august 2013	94	259	92	134	380	843	1039	73	252
september	131	330	85	175	489	985	1166	119	275

Najviac úradných kontrol bolo vykonaných v malých maloobchodných predajniach (31,05%), potom počtom vykonaných kontrol nasledujú stredné predajne (26,23%), hyper a supermarkety (13,02%) a výrobcovia a baliarne (8,79%).

Graf č.3 Prehľad o počte vykonaných úradných kontrol – jednotlivé stupne v reťazci



Importné kontroly surovín a potravín

V mesiaci **september 2013** bolo vykonaných **349 importných úradných kontrol** dovážaných surovín a potravín rastlinného pôvodu. V priebehu importných kontrol bolo odobratých **18 vzoriek** potravín rastlinného pôvodu, **2 nevyhoveli požiadavkám platnej legislatívy**.

Jednalo sa o **310 zásielok**:

- dovezené množstvo tovaru **12 219 979 kg**
- počet uvoľnených zásielok **303 (12 144 879 kg)**
- počet neuvoľnených zásielok **7 (75 100 kg)**

Blokové pokuty za zistené nedostatky

Z celkového počtu **3 755 vykonaných úradných kontrol** potravín v mesiaci **september 2013**, bolo **537 úradných kontrol ukončených s jedným alebo viac nedostatkami**, v **175 prípadoch** boli úradné kontroly ukončené **blokovou pokutou**.

Celkove bolo uložených **270 blokových pokút**, čo predstavuje hodnotu **6 481 EUR** (v niektorých prípadoch viac ako jedna bloková pokuta v rámci úradnej kontroly).

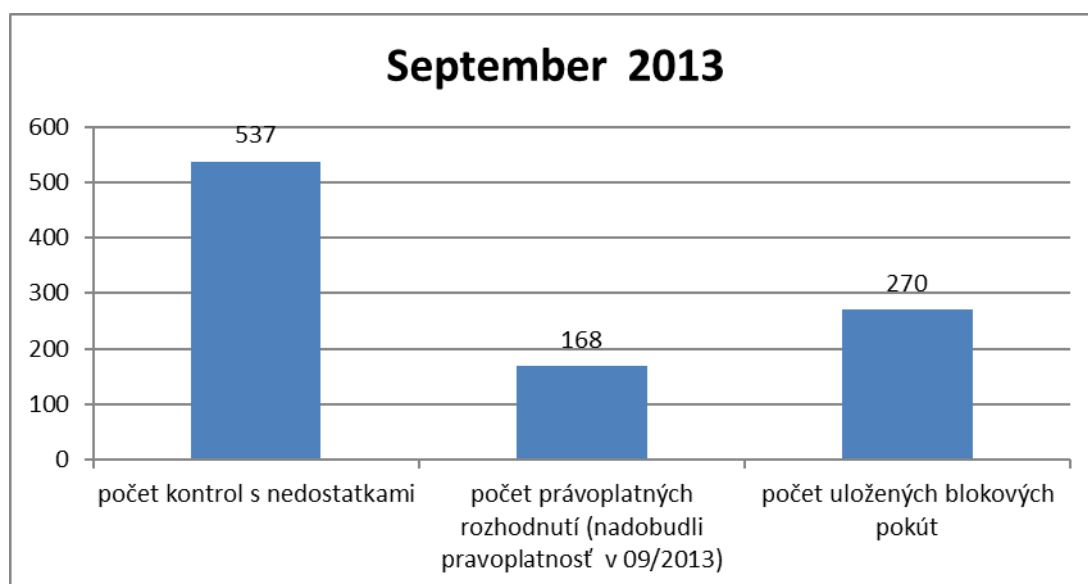
Ostatné zistené nedostatky, ktoré boli zistené počas výkonu úradných kontrol sa riešili v správnom konaní uložením opatrení a sankcií v zmysle zákona č.152/95 Z.z. o potravinách v znení neskorších predpisov.

Právoplatné rozhodnutia

V sledovanom období nadobudlo právoplatnosť celkovo **168 rozhodnutí v celkovej sume 198 562 EUR** a uložených bolo v rámci nich **34 opatrení**.

Priemerná pokuta v rámci právoplatných rozhodnutí predstavovala **1 182 EUR**, najvyššia pokuta predstavovala **15 000 EUR**.

Graf č.4 Počet právoplatných rozhodnutí a uložených blokových pokút



Tab.č.3 Zistené nedostatky v rámci nevyhovujúcich surovín, výrobkov a tovaru

Popis	Počet ZN/ Druhov tovaru	Množstvo v kg	Cena v €
po DS/DMT	556	3 351,340	25 275,98
Hygiena budov, hygiena prevádzkarne	380	0,000	0,00
Hygiena skladovania	275	0,000	0,00
Označenie - nečitateľné, nedostatočné alebo nesprávne	200	1 039,914	2 343,18
Hygiena technologického zariadenia, pracovné pomôcky	141	0,000	0,00
Hygiena predaja	137	0,000	0,00
Nevyhovujúce laboratórne analýzy	130	0,000	0,00
Vysledovateľnosť	81	0,000	0,00
Osobná hygiena	74	0,000	0,00
Dodržiavanie a evidencia teplotných režimov	73	0,000	0,00
Poškodený obal, tovar	64	107,281	666,75
Kvalita a zdravotná neškodnosť	43	193,367	304,50
Nevyhovujúca hygiena	39	0,000	0,00
HACCP, SPP a podobné systémy	27	0,000	0,00

Klamlivo označené alebo ponúkané na predaj klamlivým spôsobom	26	116,625	729,46
Sanitačný poriadok, evidencia	25	0,000	0,00
Vybavenosť šatní a sociálnych zariadení	19	0,000	0,00
DDD, evidencia, výskyt škodcov	17	0,000	0,00
Neplnenie opatrení	15	0,000	0,00
Nevhodné na ľudskú spotrebu	12	12,888	53,63
Školenie zamestnancov	8	0,000	0,00
Nevyhovujúca hygiena - Iné	7	0,000	0,00
Nakladanie s odpadom	6	0,000	0,00
Nevyhovujúce suroviny, výrobky, tovar - Iné	6	112,500	36,56
Neznámy pôvod	4	4,492	0,00
Hygiena prepravy	3	0,000	0,00
Menenie, falšovanie údajov	1	0,100	1,19

Komentár niektorých zistených nedostatkov za mesiac SEPTEMBER 2013

Primárni výrobcovia, výroba, baliarne

Popis nedostatku
znečistené prepravné obaly
v sklade potravín u výrobcu výskyt pavučín
predmety nesúvisiace s výrobou nachádzajúce sa vo výrobnej časti prevádzky
nezabezpečené školenie novoprijatých zamestnancov
PPP nemá vypracovaný sanitačný a hygienický program
v analýze rizík chýba nebezpečenstvo obsahu chemických kontaminantov.
11 druhov surovín vyžadujúcich osobitné podmienky skladovania t.j. chladenie uložené v chladiacom zariadení pri teplote +13,6°C (ovocné náplne - po otvorení uchovajte v chlade do 4°C, vaječná melanž pekárska od 0 do 4°C, syry od 2 do 8°C, tvarohová plnka od 1 do 8°C, anglická slanina od 0 do 5°C, domáca škvarená bravčová masť do 7°C)
v sklade a pomocných surovín výskyt trusu hlodavcov
vrece so surovinou napadnutou lietajúcim hmyzom, výrobky po DMT napadnuté hlodavcami
15 druhov hotových výrobkov u výrobcu potravín - uvedený iný výrobca ako kontrolovaný
18 druhov surovín po DMT, 89 druhov hotových výrobkov po DMT u výrobcu
nedostatočná výsledovateľnosť šarží surovín
výrobca neoveruje zdravotnú neškodnosť vlastných hotových výrobkov
neznačená zberná nádoba na škrupiny z vajec, neznačená zberná nádoba na biologický odpad
nedodržané teplotné podmienky skladovania zložky používanej na výrobu vlastných výrobkov
suroviny skladované vo výrobnom priestore, margarín skladovaný pri teplote miestnosti od 19,5°C do 25°C, obal pekárskych výrobkov - porušený
spoločné uskladnenie dezinfekčných prostriedkov a obalového materiálu

Distribúcia, preprava, VO-sklady**Popis nedostatku**

skladovanie potravín po DMT
poškodená podlaha v sklade
výskyt pavučín v sklade a znečistené steny
prekročený limit - reziduá pesticídov v odobranej vzorke maku modrého 250 g
tovar skladovaný priamo na podlahe
chýba evidencia čistenia a sanitácie
bezvaječné cestoviny – analýzou zistená prítomnosť vajca
chýba evidencia čistenia a sanitácie

Obchodná sieť, ambulatný predaj**Popis nedostatku**

na predajnej ploche rámy chladiacich vitrín pokryté plesňou, police na ukladanie ovocných nápojov v oddelení čerstvého OZ neboli vo vyhovujúcom stave (hrdzavý povrch)
mäsové výrobky neoznačené po otvorení skráteným dátumom spotreby
7 druhov tovarov po uplynutí DS (1x), resp. DMT (6x)
Údené hydínové trupy po DS
cibuľa žltá, voľna- nevhodná na ľudskú spotrebu z dôvodu hniloby, plesne, sensorických zmien farby, vône, konzistencie
výskyt múch a znečistený obklad stien od tohto hmyzu v oddelení lahôdok, popraskaná stena nad pracovným stolom na prípravu lahôdok
nedodržanie osobnej hygieny pri krájaní mäsových výrobkov
Ementál strúhaný 200 g, 26ks - na dolepke uvedené v slovenskom jazyku-vyrobené v Nemecku, na originálnom obale je uvedená identifikačná značka FR 71.047.001
zistené klamanie spotrebiteľa ohľadom uvádzania krajiny pôvodu pri predaji ovocia a zeleniny, na výveske bola uvedená iná krajina ako na dodacích listoch
v hypermarkete 26 druhov potravín po uplynutí DS, resp. DMT - hlbokozmrazené výrobky, mliečne výrobky, cukrovinky, trvanlivé potraviny
8 druhov hlbokozmrazených potravín s porušeným obalom, ktoré vykazovali v dôsledku porušenia obalu aj zmeny - vysušené, farebne zmenené, prítomnosť námrazy - ryby 13 ks, morčacie prsia 13 ks, sliedka 1 ks
predaj 11 druhov potravín po uplynutí DS, DMT
hydínové mäso - porušený vákuový obal
2 druhy mäsových výrobkov po uplynutí DS
2 druhy mäsových výrobkov nevhodné na ľudskú spotrebu - zapáchajúce, pokazené
broskyne voľné - plody nahnité, dehydrované
predaj konzumných zemiakov nevyhovujúcich kvalitatívnym požiadavkám - hl'uzy napadnuté mokrou hnilobou
19 druhov potravinárskych výrobkov po uplynutí DMT
nepríjemný pach po počiatočnom štádiu kazení u MV
chladiaca vitrína mäsových výrobkov - znečistená
nedostatočné zabezpečenie voči vniknutiu škodcov
mraziarenské a chladiarenské vitríny - slne znečistené pri hornej lište pri zatváraní a horné posuvné dvere, úložné priestory chladiarenskej vitríny - znečistené so zvyškami obalového materiálu a uhynutého hmyzu
tovar s poškodeným vákuovým obalom

3 druhy zeleniny mali na výveske uvedenú inú krajinu pôvodu ako v dodacích listoch
predaj 6 druhov mäsových výrobkov senzoričky zmenených
predaj 19 druhov potravín po DS a 1 druh po DMT
tovar po DS/DMT - 25 druhov
bryndza plnotučná letná, 125g - obsah ovčieho syra je menej ako 50 hmot.% zo sušiny výrobku, na obale výrobku deklarované: ovčí hrudkový syr min. 51 % hmot. - nevyhovela v označení
chýbali dodacie listy na nebalené hydinové mäso
nahnité jablká 50%

Odber vzoriek a laboratórne analýzy

Vzorky odobraté v priebehu úradných kontrol sú analyzované v akreditovaných laboratóriách ŠVPÚ. Celkovo bolo **odobratých a doručených v mesiaci september do** skúšobných laboratórií ŠVPÚ **1 504 vzoriek**, pokiaľ sa jedná o úradnú kontrolu potravín. Ukončených bolo **1 198 vzoriek** (niektoré odobraté ešte v predchádzajúcom období), z ktorých **56 bolo nevyhovujúcich**, čo predstavuje porušenosť 4,67%.

Tab.č.5 Počet odobratých vzoriek na jednotlivých stupňoch v mesiaci september 2013

Prvovýrobcovia	Výrobcovia a baliarne	Distribútori a dopravcovia	Veľkoobchodné sklady	Hyper a super markety	Stredné predajne	Malé predajne	Výrobcovia predávajúci hlavne vo svojej predajni	Ostatné
118	409	22	83	568	179	70	48	7

Graf č.5 Počty odobratých vzoriek potravín na jednotlivých stupňoch

