

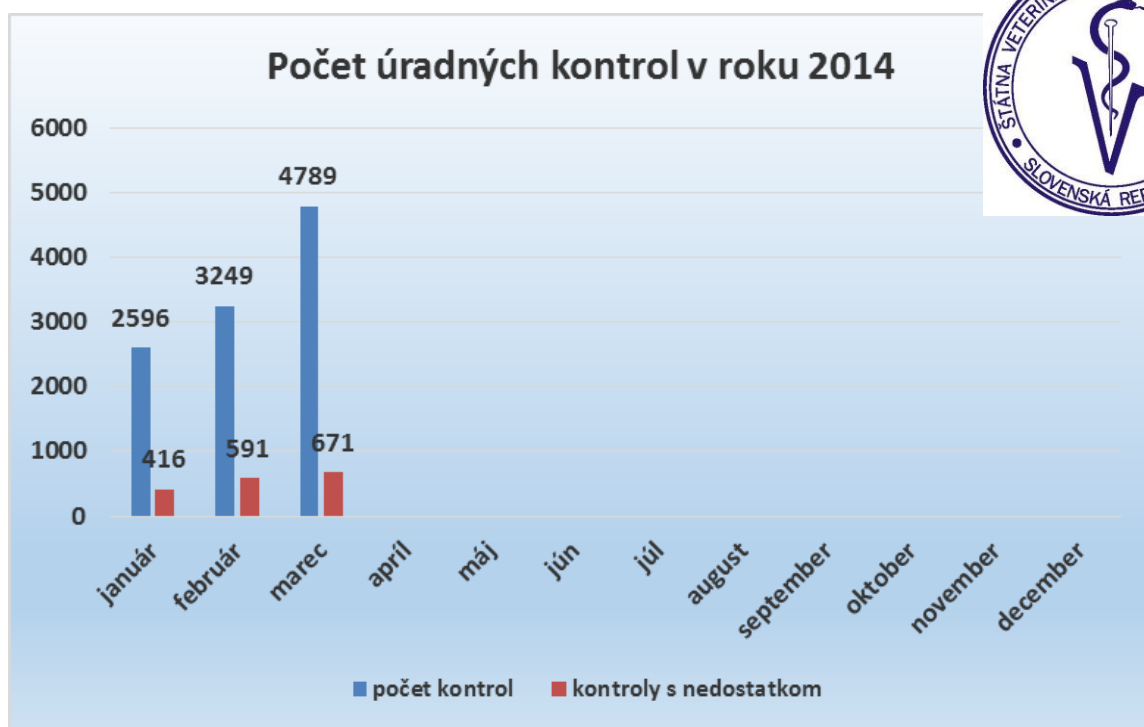
Správa o úradnej kontrole potravín za mesiac MAREC 2014.

V období **od 01.03.2014 do 31.03.2014** vykonali inšpektori orgánov Štátnej veterinárnej a potravinovej správy Slovenskej republiky (RVPS) celkom **4 789 úradných kontrol** v zmysle zákona č.152/95 Z.z. o potravinách v znení neskorších predpisov.

Tab.č.1 Prehľad o počte vykonaných úradných kontrol

2014	január	február	marec	apríl	máj	jún	spolu 1. polrok
	2 596	3 249	4 789				
	% kontrol s nedostatkami						
	16,02%	18,19%	14,01%				
	júl	august	september	október	november	december	spolu 2. polrok
	% kontrol s nedostatkami						

Graf č.1 Počet vykonaných úradných kontrol podľa kalendárnych mesiacov v roku 2014



Tab. č.2 Počet kontrol a právnych subjektov s nedostatkami (zoraďené vzostupne)

Stupeň v rámci reťazca	Počet kontrol s nedostatkom	Počet právnych subjektov
Stredné predajne	261	130
Malé predajne	180	148
Hypermarkety a supermarkety	134	26
Výrobcovia	51	49
Výrobca vo svojej predajni	19	15
VO sklad zmiešaný	13	10
VO sklad rastlinné komodity	5	5
VO sklad ovocie, zelenina	3	3
Primárni výrobcovia	2	2
Dovozcovia	2	2
Malé množstvá	1	1
Celkový súčet	671	362

Z celkového počtu **2 474 kontrolovaných prevádzok** (objektov) boli nedostatky zistené v **572 prevádzkach**, čo predstavuje porušenosť **23,12 %**.

Úradné kontroly sa vykonávali v rámci celého potravinového reťazca od primárnych producentov až po výrobcov predávajúcich hlavne v maloobchode. Prehľad o počte vykonaných kontrol je uvedený v tab. č.3.

Tab.č.3 Prehľad o počte vykonaných úradných kontrol a ich výsledkoch na jednotlivých stupňoch potravinového reťazca (s uvedením % porušenosti podľa uvedeného stupňa v reťazci)

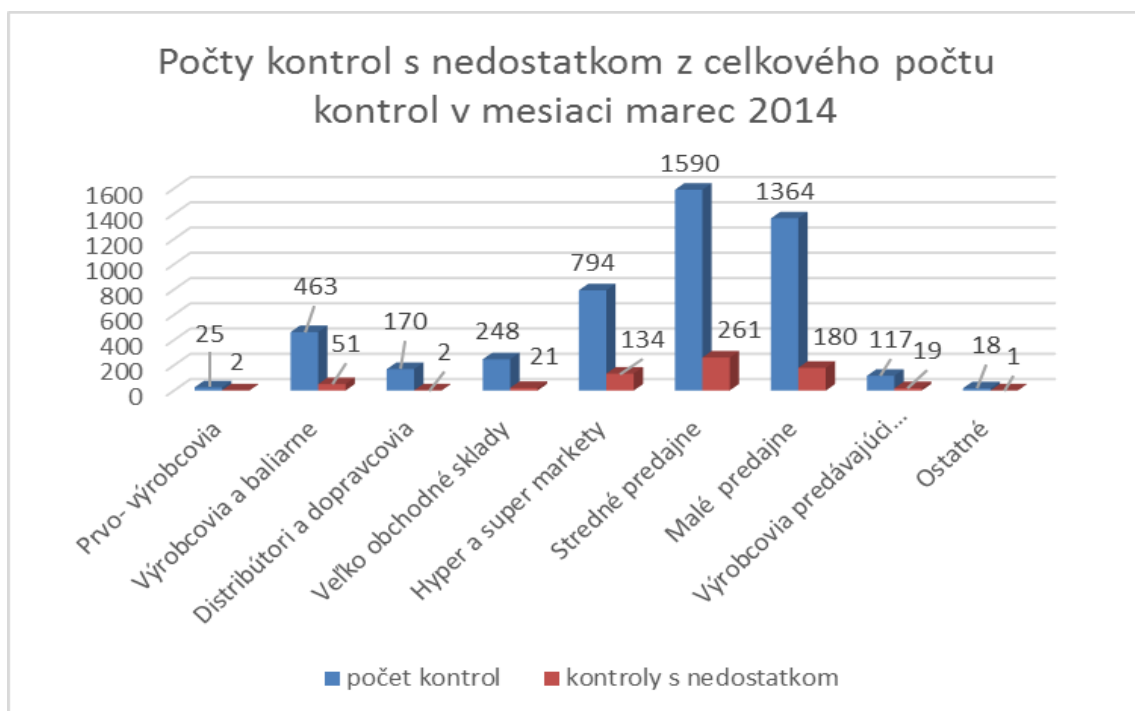
Typ činnosti (stupeň v potravinovom reťazci)	Kontroly bez nedostatku	Kontroly s nedostatkom	Počet kontrol celkom	% porušenosti na stupni
Baliarne	17	0	17	0,00
Dopravcovia a distribútori	71	0	71	0,00
Dovozcovia	97	2	99	2,02
Hypermarkety a supermarkety	660	134	794	16,88
Internetový predaj	1	0	1	0,00
Malé množstvá	5	1	6	16,67
Malé predajne	1184	180	1364	13,20
Ostatné	11	0	11	0,00
Primárni výrobcovia	23	2	25	8,00
Stredné predajne	1329	261	1590	16,42
Veľkoobchodný sklad OZ	63	3	66	4,55
VO sklad rastlinný	62	5	67	7,46
VO sklad zmiešaný	87	13	100	13,00
VO sklad živočíšny	15	0	15	0,00
Výrobca vo svojej predajni	98	19	117	16,24
Výrobcovia	395	51	446	11,43
Celkový súčet	4118	671	4789	ø 14,01%

Tab.č.4 Prehľad o počte vykonaných úradných kontrol podľa jednotlivých mesiacov (porovnanie s predchádzajúcim/nasledujúcim obdobím)

Sledované obdobie	Prvo- výrobcovia	Výrobcovia a baliarne	Distribútori a dopravcovia, dovozcovia	Veľko obchodné sklady	Hyper a super markety	Stredné predajne	Malé predajne	Výrobcovia predávajúci hlavne vo svojej predajni	Ostatné
január 2014	10	197	172	139	286	786	876	82	48
február 2014	11	293	148	191	456	986	1052	87	25
marec 2014	25	463	170	248	794	1590	1364	117	18
apríl 2014									
máj 2014									
jún 2014									
júl 2014									
august 2014									
september 2014									
október 2014									
november 2014									
december 2014									

Najviac úradných kontrol bolo vykonaných v **stredných maloobchodných predajniach (32,2%)**, potom počtom vykonaných kontrol nasledujú **malé predajne (28,48%)**, **hyper a supermarkety (16,58%)**.

Graf č.2 Prehľad o počte vykonaných úradných kontrol - jednotlivé stupne v reťazci



Importné kontroly surovín a potravín rastlinného pôvodu

V mesiaci **marec 2014** bolo vykonaných **198 importných úradných kontrol** dovážaných surovín a potravín rastlinného pôvodu. Celkovo sa jednalo o **239 prekontrolovaných zásielok z tretích krajín**.

V priebehu importných kontrol bolo odobratých **27 vzoriek** potravín rastlinného pôvodu, doposiaľ **18 vyšetrených vzoriek vyhovelo požiadavkám platnej legislatívy**. Aktuálny stav je uvedený v tabuľke č.5:

Tab.č.5 Odobraté vzorky – typ kontroly

Typ kontroly	Počet vzoriek celkom	Ukončené vzorky	Nevyhovujúce vzorky	Percento	Množstvo tovaru v kg
Reziduá pesticídov - kontrola importu	1	0	0	0	7 386
Importná kontrola rastlinného pôvodu	26	18	0	0	292 209
Celkový súčet	27	18	0	0	0

Tab.č.6 Počet zásielok a kontrol

	Počet kontrol	Počet zásielok	Množstvo tovaru v kg
Celkový súčet zásielok z tretích krajín	213	239	3 067 872

Tab.č.7 Výsledky importných kontrol potravín RP

Výsledok importnej kontroly	Počet kontrol	Počet zásielok	Množstvo tovaru v kg
Povolená zásielka	198	223	2 867 141
Vrátenie dodávky	2	2	75
Dočasne pozastavená	13	14	200 656
Celkový súčet	213	239	3 067 872

Komodity s najväčším počtom zásielok v rámci dovážaného a kontrolovaného tovaru z tretích krajín sú uvedené v tabuľke č.8 (dokumentárna, identifikačná alebo fyzická kontrola).

Tab.č.8

Komodita	Počet kontrol	Počet zásielok	Množstvo tovaru v kg
Výživové doplnky	17	17	8 963
Grapefruit	13	13	113 769
Rafinované oleje	11	11	227 250
Arašidy	10	10	185 370
Ostatné cukrovinky	9	9	111 019

Blokové pokuty za zistené nedostatky

Z celkového počtu **4 789** vykonaných úradných kontrol potravín v mesiaci **marec 2014**, bolo **671** úradných kontrol ukončených s jedným alebo viac nedostatkami.

Celkove bolo uložených **282** blokových pokút, čo predstavuje hodnotu **9 925** EUR (v niektorých prípadoch viac ako jedna blokovaná pokuta v rámci úradnej kontroly).

Ostatné zistené nedostatky, ktoré boli zistené počas výkonu úradných kontrol sa riešili v správnom konaní uložením opatrení a sankcií v zmysle zákona č.152/95 Z.z. o potravinách v znení neskorších predpisov.

Tab.č.9 Počty uložených blokových pokút – podľa typu úradných kontrol potravín

Typ kontroly	Počet blokových pokút celkom	Blokové pokuty v €
Cielená kontrola mimo pracovnej doby	24	1350
Cielená kontrola kvalita zemiakov	6	319
Cielená kontrola Veľká noc	6	239
Dodatočná úradná kontrola	2	60
Podania a podnety	6	240
Úradná kontrola - plánovaná	238	7717
Celkový súčet	282	9 925

Právoplatné rozhodnutia

V sledovanom období nadobudlo právoplatnosť celkovo **162 rozhodnutí** v celkovej sume **152 900 EUR** a uložených bolo v rámci nich **20 opatrení**.

Priemerná pokuta v rámci právoplatných rozhodnutí predstavovala **944 EUR**, najvyššia pokuta predstavovala **20 000 EUR**.

Tab.č.10 Zistené nedostatky v rámci úradných kontrol, nevyhovujúce suroviny, výrobkov a tovaru (zoradené podľa počtu nedostatkov - celkom). V druhom stĺpci - najviac kontrol s nedostatkom sú uvádzané prvé 3.stupne s najväčším počtom nedostatkov rámci relevantnej skupiny.

Typ nedostatku	Celkový počet kontrol s nedostatkom	Najviac kontrol s nedostatkom z celkového počtu	Počet prevádzok	Počet nedostatkov v celkom	Množstvo v kg	Cena v €
Hygiena budov, hygiena prevádzkarne	195	Stredné predajne: 83 Hyper a super markety: 41 Výrobcovia: 28	185	585	0	0

Hygiena technologického zariadenia, pracovné pomôcky	145	Stredné predajne: 70 Malé predajne: 25 Hyper a supermarketky: 25	132	273	0	0
Hygiena skladovania	138	Stredné predajne: 54 Malé predajne: 44 Hyper a supermarketky: 28	124	360	0	0
Označenie - nečitateľné, nedostatočné alebo nesprávne	110	Hyper a supermarketky: 38 Malé predajne: 29 Stredné predajne: 29	98	241	1131,713	7454,89
Osobná hygiena	105	Malé predajne: 46 Stredné predajne: 36 Hyper a supermarketky: 7	95	115	0	0
Hygiena predaja	95	Stredné predajne: 50 Malé predajne: 24 Hyper a supermarketky: 18	92	192	0	0
po DS/DMT	59	Stredné predajne: 28 Hyper a supermarketky: 17 Malé predajne: 9	57	287	868,279	2679,79
Dodržiavanie a evidencia teplotných režimov	57	Hyper a supermarketky: 18 Malé predajne: 16 Stredné predajne: 15	54	66	0	0
Nevhodné na ľudskú spotrebu	34	Hyper a supermarketky: 19 Stredné predajne: 13 Malé predajne: 1	34	105	550,807	653,3
Poškodený obal, tovar	29	Hyper a supermarketky: 18 Stredné predajne: 9 Malé predajne: 2	28	67	617,982	659,88
HACCP, SPP a podobné systémy	21	Malé predajne: 5 Výroba vo vlastnej: 4 Stredné predajne: 4	20	24	0	0
Nevyhovujúca hygiena - Iné	21	Hyper a supermarketky: 8 Stredné predajne: 7 Malé predajne: 3	20	26	0	0
Vybavenosť šatní a sociálnych zariadení	20	Stredné predajne: 10 Hyper a supermarketky: 7 Výroba: 2	20	32	0	0
Sanitačný poriadok, evidencia	17	Malé predajne: 7 Stredné predajne: 6 Výroba: 3	14	18	0	0

Nevyhovujúca hygiena	15	Stredné predajne: 8 Hyper a supermarkety: 2 Malé ambulant: 2	15	33	0	0
Nevyhovujúce laboratórne analýzy	15	Hyper a supermarkety: 7 Stredné predajne: 2 Výroba: 2	13	18	0	0
DDD, evidencia, výskyt škodcov	13	Stredné predajne: 7 Malé predajne: 3 Hyper a supermarkety: 2	12	15	0	0
Nedostatky v dokumentácií	12	Malé predajne: 6 Výroba: 3 Stredné predajne: 1	11	14	0	0
Vysledovateľnosť	12	Stredné predajne: 6 Hyper a supermarkety: 3 Malé predajne: 2	12	16	0	0
Klamlivo označené alebo ponúkané na predaj klamlivým spôsobom	10	Hyper a supermarkety: 6 Stredné predajne: 3 Výroba: 1	9	10	17,07	80,54
Nakladanie s odpadom	8	Hyper a supermarkety: 4 Stredné predajne: 3 Výroba: 1	8	12	0	0
Neznámy pôvod	6	Stredné predajne: 2 Malé predajne: 2 Hyper a supermarkety: 1	6	8	154,431	759,79
Menenie, falšovanie údajov	5	Hyper a supermarkety: 3 Malé predajne: 2	4	5	2,938	30,82
Registrácia	5	Malé predajne: 3 Výroba: 1 Malé množstvá: 1	5	6	0	0
Školenie zamestnancov	4	Stredné predajne: 2 Výroba: 1 Malé predajne: 1	4	4	0	0
Nevyhovujúce suroviny, výrobky, tovar - Iné	4	Hyper a supermarkety: 2 Výroba: 1 VO sklad: 1	4	5	16,668	99,33
Neplnenie opatrení	3	Stredné predajne: 2 Výroba: 1	3	3	0	0
Kvalita potravín	2	Hyper a supermarkety: 2	2	62	142,328	690,35
	670		571	2602	3502,216	13108,69

Komentár niektorých zistených nedostatkov za mesiac MAREC 2014

Primárni výrobcovia, výroba, baliarne

Popis nedostatku

nedostatočné záznamy vo výrobnom denníku, kalibrácia meradiel používaných v prevádzkarni- neobnovenie kalibračných certifikátov
poškodené nátery strojno-technologických zariadení, poškodený náter regálu na suroviny v chladiacom boxe v sklade mrazených pekárenských polotovarov zistený výskyt ľadovej námrazy vo väčšom množstve na dvoch uskladnených kartónoch po zatečení z chladiaceho agregátu
znečistené plechy na pečenie spalinami, znečistené prepravné obaly masťou, znečistený regál pod manipulačným stolom prachom, masťou, omrvinkami z pekárnských výrobkov, pracovné pomôcky sú uložené v znečistenej papierovej krabici
nepredložená evidencia mrazených polotovarov pri prijíme
porušenie zásad osobnej hygieny - výskyt ohorkov cigariet mimo vyhradených priestorov
v HACCP nie sú dostatočne uvedené popisy všetkých výrobkov, ich špecifikácia, neboli uvedené kritické limity, opatrenia, tokové schémy neboli podpísané vedúcim tímu HACCP
vo výrobných priestoroch boli znečistené steny, miestami olupujúci náter na stenách, chýbali kryty na stropných osvetleniach, poškodené nátery dverí na skladoch a vo výrobných priestoroch
nebol k dispozícii aktualizovaný sanitálny poriadok a evidencia o vykonávaných činnostiach
pracovník v čase kontroly nemal k dispozícii čistý pracovný odev
olupujúca sa maľovka v miestnosti chladienie pekárnských výrobkov
vo výrobnej časti zistený nepríjemný zápach pochádzajúci z kanalizačného otvoru vo výrobe

Distribúcia, preprava, VO-sklady

Popis nedostatku

zamestnanec pri manipulácii s potravinami používal znečistený pracovný odev
chýbal nadobúdaci doklad na dovezené potraviny
na etikete výrobku polievkové korenie je uvedené, že obsahuje alergénne zložky, ale tieto nie sú vymenované, vo výrobku Sójová omáčka chýba v označení zložka sója, jej percentuálne zastúpenie vo výrobku, a vymenovanie alergénnych zložiek
poškodená stena v skladovom priestore určenom pre manipuláciu
znečistené parapety okien, zatečený strop a stena v medzisklade a poškodená stena v sklade alko a nealko nápojov, znečistená podlaha a neporiadok pri uzavretých dverách v sklade alko a nealko nápojov
znečistené podlahy pod paletami v celom sklade, poškodená stena za regálom s čokoládami, ukladanie pracovného oblečenia na skladovaný tovar, nedostatočne utesnené plechové dvere zdola
znečistené gumové tesnenie chladničky s čerstvými slepačiami vajcami
neaktualizovaný dokument HACCP a súvisiaca dokumentácia
netesnosti okolo okien

Popis nedostatku

chýbajú proti hmyzové sieťky na okná otvárajúce sa do vonkajšieho prostredia - sklad obalov, sklad potravín
nedodržený teplotný režim pri uskladnení mäsových výrobkov
pohyb mačky v priestore rampy medzi potravinami, nefunkčná stanička na hlodavce
manipulácia s nebaleným pekársnym výrobkom - chlebom pri dokladaní do predajného regálu bez použitia jednorazových rukavíc
na podlahách hrubé nečistoty, vysypané cestoviny, v ťažko dostupných miestach sa nachádzali nánosy nečistôt
odpad bol uskladňovaný v otvorených kartónových krabiciach
na predajnej ploche sa nachádzali mliečne výrobky na paletách mimo chladiacich vitrín - teplota na predajnej ploche + 20 C, výrobca udával teplotu skladovania na obaloch mliečnych výrobkov + 4 až +8 C
nebol predložený doklad o vykonanej deratizácii
nehygienická manipulácia s peniazmi a následne s nebalenými mäsovými výrobkami
potraviny neoznačené v kodifikovanej podobe štátneho jazyka
prípravovňa mäsových výrobkov a dopeku - umývadlo nevybavené tekutým mydlom a papierovými uterákmi, čistiace prostriedky voľne na umývadle, poškodená podlaha
parená kukurica - nečitateľná etiketa
potraviny po narušení originálneho obalu neboli označené skráteným dátumom spotreby
výskyt trusu hlodavcov na regáli, kde boli umiestnené balené cestoviny
skladovanie odpadu mimo zberných nádob z dôvodu ich preplnenia
4 druhy po uplynutí DS (šalát, klobása, 2 druhy margarínu), 12 druhov po uplynutí DMT (3 x džús, čokoláda, 3 x keksíky, škoricový cukor, korenenci prípravok, fazuľa, zahustené mlieko, sýtený nápoj...)
nebolo predložené Rozhodnutie RUVZ a živnostenský list
predavačka nevedela dokladovať dátum minimálnej trvanlivosti predávaných slepačích vajec
niektoré nákupné vozíky znečistené vtáčim trusom
prevádzkovateľ nevedel v čase kontroly predložiť pôvodné etikety od 5 druhov mäsových výrobkov, ktoré ponúkal na predaj
nebol predložený zdravotný preukaz
poškodená monitorovacia stanička výskytu škodcov
zistené nepovolené rozlievanie liehovín
porušený obal - vákuum mrazených výrobkov a chladeného výrobku
trvanlivé tyčinky - vôňa po plesni
spoločné uloženie mrazenej hydiny a mrazených rýb v mraziacom pulte
prevádzkovateľ nevedel predložiť zberné listy o odvoze VŽP kat III
nie je vedená pravidelná evidencia sanitácie
jeden druh tovaru bez označenia - mrazené bravčové karé
predaj 2 druhov hlbokozmrazenej hydiny s porušeným obalom a výskytom škvrn po vysušení mrazom
na predaj ponúkané voľne uložené jablká, na štítku označené ako Jablká granátové
miestami hrdzavý povrch a porast plesne na chladiacich kompresoroch v chladiacom boxe s uchovávanými slepačiami vajcami a lahôdkarskými výrobkami.
znečistená podlaha od krvi z visiaceho výsekového mäsa v chladiacom boxe s mäsovými výrobkami
chýbal údaj o krajine pôvodu na ovocí a zelenine
8 druhov výrobkov s poškodením obalom
nehodné skladové podmienky (preplnenie) mliečnych výrobkov na predajnej ploche v chladiacej vitríne
obhliadkou vonkajších priestorov bolo zistené, že v blízkosti umiestnenia kontajnerov s odpadom bolo poškodené pletivo s možnosťou vniknutia, v blízkosti pletiva z oboch strán zistený výskyt odpadkov a to bývalých potravín - chlieb, rožky, ovocie, zelenina, v čase kontroly povrch zámkovej dlažby pod kontajnermi hrubo znečistený s rozhádzanými zbytkami potravín, výrazné znečistenie zistené aj u samotných kontajnerov, poškodenie kletky na

viacerých miestach v spodnej časti poukazuje na nedostatočné zabezpečenie potravinového odpadu pred nežiadúcou manipuláciou

v zázemí predajne v chladiacom zariadení určenom na uchovávanie mäsových výrobkov boli chladené nebalené hydínové diely uložené spolu s nebaleným chladeným bravčovým mäsom a mäsovými výrobkami, prepravka s hydínovými dielmi sa nachádzala pod stromčekom s bravčovým mäsom tak, že krvavá tekutina z bravčového mäsa kvapkala priamo na chladené hydínové mäso v prepravke

predaj 1 druhu výrobku, u ktorého bol odstránený DS z etikety od výrobcu

Odber vzoriek a laboratórne analýzy

Vzorky odobraté v priebehu úradných kontrol sú analyzované v akreditovaných laboratóriách ŠVPÚ.

Celkovo bolo odobratých a následne je analyzovaných v mesiaci marec 2014 v skúšobných laboratóriách VPÚ 1 314 vzoriek, pokiaľ sa jedná o úradnú kontrolu potravín.

Ukončených bolo doposiaľ **620** vzoriek, z ktorých **21 nevyhovelo požiadavkám platnej legislatívy, čo predstavuje porušenosť 3,38%** (vyhodnotené sú odobraté vzorky v mesiaci február a výsledok vykonaných analýz ku dňu vypracovania mesačnej správy).

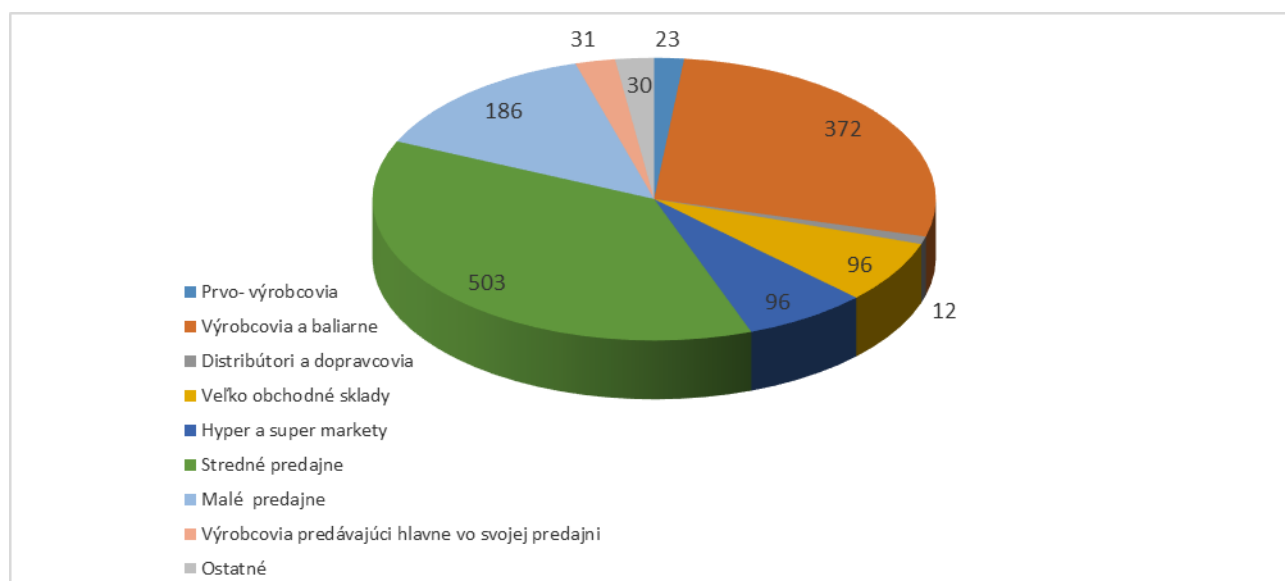
Tab. č. 11 Počet odobratých vzoriek

Typ kontroly	Počet vzoriek celkom	Ukončené vzorky	Nevyhovujúce vzorky	Percento	Množstvo tovaru v kg (celkový počet vzoriek)
Celkový súčet	1314	620	21	3,38%	1 215 282

Tab.č.12 Počet odobratých vzoriek na jednotlivých stupňoch v mesiaci marec 2014

Prvovýrobcovia	Výrobcovia a baliarne	Distribútori a dopravcovia	Veľkoobchodné sklady	Hyper a super markety	Stredné predajne	Malé predajne	Výrobcovia predávajúci hlavne vo svojej predajni	Ostatné
23	372	12	96	96	503	186	31	30

Graf č.3 Počty odobratých vzoriek potravín na jednotlivých stupňoch



Tab.č.13 Niektoré nevyhovujúce vzorky (marec 2014):

NAZOV_VZORKY	NEV_ZNAK
Pečeňový syr	vôňa - cudzia, kyslá, výrazné známky kazenia
Kešu oriešky natural	nevyhovujúca vzorka vo vyšetrovaných zmyslových skúškach - prítomnosť mŕtvych škodcov, zámočkov, pavučín, orechov s čiernymi fľakmi, prekročenie povolených odchýlok chýb - orechy plesnivé, zatuchnuté, poškodené hmyzom, scvrknuté, zvráštené - nevhodné na ľudskú spotrebu
Jadrá kešu orechov	senzorika - prítomnosť mŕtveho škodcu, chuť potuchnutá, štiplavá, vôňa necharakteristická, nečistá
Pitná voda - kohútik č.6, vlastný zdroj	bola prekročená hodnota počtu kultivovateľných mikroorganizmov pri 22°C a pri 37°C
Chlieb pšenično - tmavý 1000g	prekročenie NPM NaCl namerané 21 000 mg/kg, limit 21 000 mg/kg
Sedliacke jaternice ryžové	potravina označená ako vhodná pre celiatikov - senzorickým posúdením výrobku bola zistená iná obilnina ako ryža, pre enormné množstvo lepku vo výrobku nebolo možné stanoviť jeho obsah, nemerateľné hodnoty
Sušené slivky odkôstkované	prítomnosť kyseliny benzoovej v potravine, neuvedená kyselina sorbová v zložení výrobku
Vajíčkový šalát	vo vzorke výrobku vajíčkový šalát pozitívny mikrobiologický nález - prítomnosť Listeria monocytogenes v 25g
Škvarená bravčová masť 500g	oktylgalát E 311 a Terc-butyhydrochinon E 319 neuvedený v zložení výrobku, vzorka nie je v súlade s vyhláškou č. 127/2012 o označovaní potravín, § 16 ods.1, písm. a) pre uvedenie spotrebiteľa do omylu

Tehla plátky - polotvrdý zrejúci plnotučný syr	mykologický nález: ster z plesnivých častí pozitívny, vzorka nie je v súlade s požiadavkami Nariadenia (ES) č. 178/2002, článok 14 ods. 2 b), na každom plátku syra modrozelený plesnivý kraj
Vlašské orechy v škrupine	plesnivé jadrá, chuť po zoxidovanom tuku
Tehla polotvrdý nezrejúci plnotučný syr	senzorický nález: na povrchu syra pod obalom tmavé plesnivé miesta šedo zelenej farby, ktoré presvitajú cez obal, mykologický nález: ster z plesnivých častí pozitívny
Ungarische Kolbasy, original ungarische spezialitat ZIMBO	vzorka nie je v súlade s Výnosom MP a RV č. 127/2012 zo dôvodu, že vzorka nebola označená v slovenskom jazyku
Oblátkové guľky s krémovou plnkou 300g	označenie nie je v súlade, § 9 ods. 8 písm. a): nie je uvedené hmotnostné % krémovej plnky - § 10 ods. 1: v zložení nesprávne uvedená kategória prídavných látok pečivársky prostr.: E500ii, E503
Arašidy nelúpané pražené - 400 g balenie	výskyt zátočkov a jadier poškodených škodcami prekročený max. limit obsahu aflatoxínu B1 a aflatoxínov (sumy B1, B2, G1, G2)
Jadrá vlašských orechov - 200 g balenie	olejovitý vzhľad na lome, čierna farba šupky, vôňa a chuť po zoxidovanom tuku
Rybie filé prsty, obalované, predsmážené, hlbokozmrazené	vzorka bola vyhodnotená ako nevyhovujúca, označenie nie je v súlade s požiadavkami Vyhl. č. 127/2012 MPRV SR o označovaní potravín § 16 ods. 1 písm. a): množstvo mäsa nie je v súlade s hodnotou deklarovanou na obale výrobku, nameraná hodnota: 44,9 %, na obale deklarované: 59%
Maďarská tlačienka á 0,4 kg	vo vzorke bol detekovaný alergén zeler, ktorý nebol označený v zložení výrobku
Víšne v sladkom náleve, bez kôstok sladené, sterilizované ovocie jedno	podiel, nevyhovuje § 16 ods. 1 písm. a) Vyhl. č. 127/2012
Víno červené polosladké	v označení je uvedená iba kategória farbivá, bez uvedenia konkrétnych farbív
Pistácie pražené solené, voľné	vzorka nevyhovela požiadavkám Nariadenia Komisie (ES) č. 1881/2006, ktorým sa ustanovujú max. hodnoty obsahu niektorých kontaminantov v potravinách - pre prekročenie max. hladiny aflatoxínov - B1: 17,35 ug/kg (limit 8,0 ug/kg), suma B1, B2, G1, G2: 21,17 ug/kg (limit 10,0 ug/kg)

Dátum vypracovania správy:

ŠVPS SR

Bratislava, 07. apríl 2014