



Správa o úradnej kontrole potravín za mesiac **JÚL 2014.**

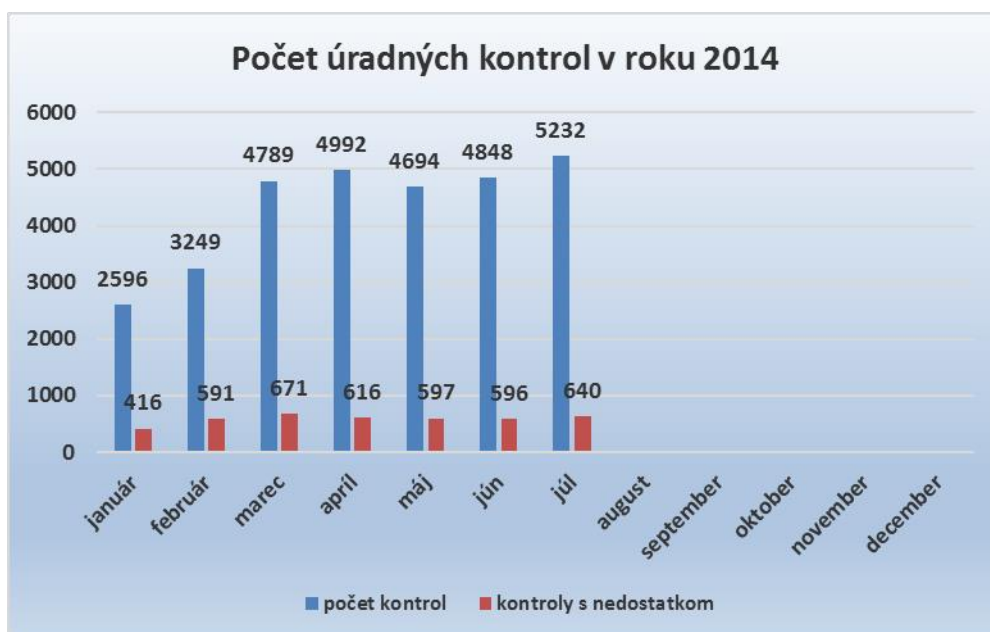
V období **od 01.07.2014 do 31.07.2014** vykonali inšpektori orgánov Štátnej veterinárnej a potravinovej správy Slovenskej republiky (RVPS) celkom **5 232 úradných kontrol** v zmysle zákona č.152/95 Z.z. o potravinách v znení neskorších predpisov.

Tab.č.1 Prehľad o počte vykonaných úradných kontrol

2014	január	február	marec	apríl	máj	jún	spolu 1. polrok
	2 596	3 249	4 789	4 992	4 694	4 848	25 625*
	% kontrol s nedostatkami						
	16,02%	18,19%	14,01%	12,34%	12,72%	12,29%	13,95%
	júl	august	september	október	november	december	spolu 2. polrok
	5 232						
	% kontrol s nedostatkami						
	12,23%						

* zarátané sú všetky úradné kontroly, aj v rámci spracovaných dát po uverejnení mesačnej správy v príslušnom mesiaci

Graf č.1 Počet vykonaných úradných kontrol podľa kalendárnych mesiacov v roku 2014



Tab. č.2 Počet kontrol a právnych subjektov s nedostatkami (zoraďené vzostupne)

Stupeň v rámci reťazca	Počet kontrol s nedostatkom	Počet kontrolovaných právnych subjektov
Stredné predajne	198	302
Malé predajne	188	771
Hypermarkety a supermarkety	119	44
Výrobcovia	47	362
Výrobca vo svojej predajni	17	71
VO sklad rastlinný	14	73
Ostatné	12	37
Malé predajne - ambulatný predaj	10	17
Malé predajne - stánkový predaj	10	81
VO sklad zmiešaný	7	47
Malé predajne - trhovisko	5	26
Veľkoobchodný sklad OZ	5	19
Dopravcovia a distribútori	3	53
Primárni výrobcovia	3	75
Baliarne	2	15
Celkom	640	1 822

Z celkového počtu **2 647 kontrolovaných prevádzok** (objektov) boli nedostatky zistené v **515 prevádzkach**, čo predstavuje porušenosť **19,46 %**. **Úradné kontroly sa vykonávali v rámci celého potravinového reťazca od primárnych producentov až po výrobcov predávajúcich hlavne v maloobchode.** Prehľad o počte vykonaných kontrol je uvedený v tab. č.3.

Tab.č.3 Prehľad o počte vykonaných úradných kontrol a ich výsledkoch na jednotlivých stupňoch potravinového reťazca (s uvedením % porušnosti podľa uvedeného stupňa v reťazci)

Typ činnosti	Kontroly bez nedostatku	Kontroly s nedostatkom	Počet kontrol celkom	% porušnosti na stupni
Stredné predajne	1410	198	1608	12,31%
Malé predajne	1153	188	1341	14,02%
Hypermarkety a supermarkety	689	119	808	14,73%
Výrobcovia	405	47	452	10,40%
Dovozcovia	192	0	192	0,00%
Malé predajne - stánkový predaj	115	10	125	8,00%
Výrobca vo svojej predajni	108	17	125	13,60%
Primárni výrobcovia	109	3	112	2,68%
VO sklad rastlinný	79	14	93	15,05%
Dopravcovia a distribútori	81	3	84	3,57%
VO sklad zmiešaný	62	7	69	10,14%
Ostatné	40	12	52	23,08%
Veľkoobchodný sklad OZ	37	5	42	11,90%
Malé predajne - trhovisko	34	5	39	12,82%
Baliarne	27	2	29	6,90%
Malé predajne - ambulatný predaj	18	10	28	35,71%
VO sklad živočíšny	27	0	27	0,00%

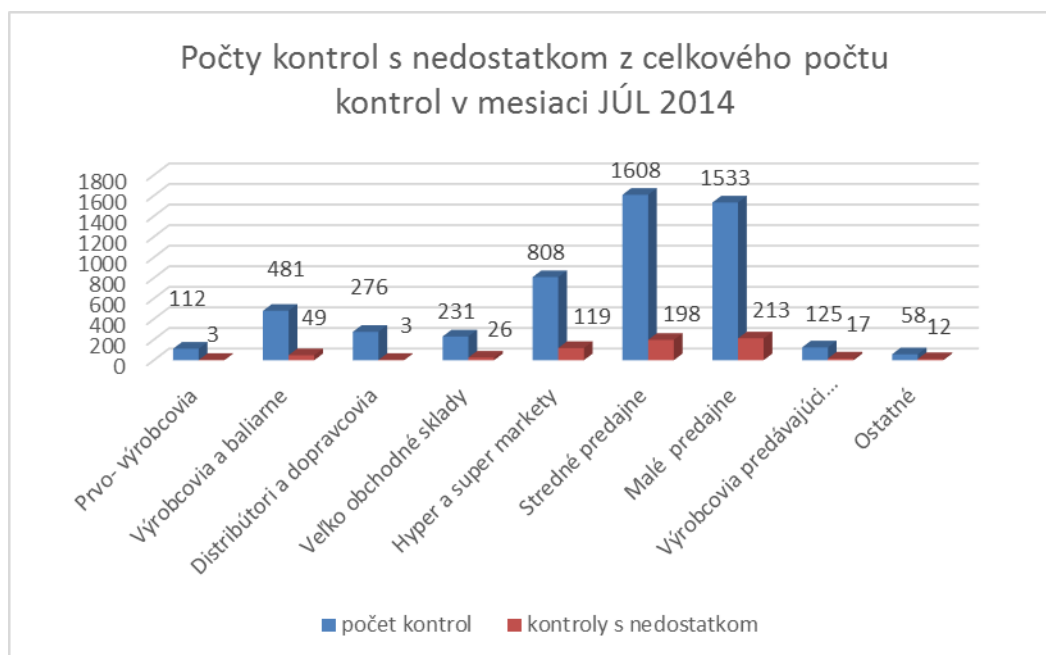
Malé množstvá	3	0	3	0,00%
Internetový predaj	3	0	3	0,00%
Celkom	4592	640	5232	12,23%

Tab.č.4 Prehľad o počte vykonaných úradných kontrol podľa jednotlivých mesiacov (porovnanie s predchádzajúcim/nasledujúcim obdobím)

Sledované obdobie	Prvo- výrobcovia	Výrobcovia a baliarne	Distribútori a dopravcovia, dovozcovia	Veľko obchodné sklady	Hyper a super markety	Stredné predajne	Malé predajne	Výrobcovia predávajúci hlavne vo svojej predajni	Ostatné
január 2014	10	197	172	139	286	786	876	82	48
február 2014	11	293	148	191	456	986	1052	87	25
marec 2014	25	463	170	248	794	1590	1364	117	18
apríl 2014	34	512	163	225	836	1730	1382	90	6
máj 2014	243	614	191	250	752	1306	1225	89	24
jún 2014	62	557	239	249	807	1463	1348	97	26
júl 2014	112	481	276	231	808	1608	1533	125	58
august 2014									
september 2014									
október 2014									
november 2014									
december 2014									

Najviac úradných kontrol bolo vykonaných **v stredných maloobchodných predajniach (30,73%)**, potom počtom vykonaných kontrol nasledujú **malé predajne (29,3%)**, **hyper a supermarkety (15,44%)**.

Graf č.2 Prehľad o počte vykonaných úradných kontrol - jednotlivé stupne v reťazci



Importné kontroly surovín a potravín rastlinného pôvodu

V mesiaci **júl 2014** bolo vykonaných **311 importných úradných kontrol** dovážaných surovín a potravín rastlinného pôvodu. Celkovo sa jednalo o **344 prekontrolovaných zásielok z tretích krajín**.

V priebehu importných kontrol bolo odobratých **23 vzoriek** potravín rastlinného pôvodu, doposiaľ bolo **vyšetrených 19 vzoriek, všetky vyhovel požiadavkám platnej legislatívy**. Aktuálny stav je uvedený v tabuľke č.5:

Tab.č.5 Odoberaté vzorky – typ kontroly

Typ kontroly	Počet vzoriek celkom	Ukončené vzorky	Nevyhovujúce vzorky	Percento z celkového počtu	Množstvo tovaru v kg
Reziduá pesticídov - kontrola importu	0	0	0	0	0
Importná kontrola rastlinného pôvodu	23	19	0	0	280 561
Celkový súčet	23	19	0	0	280 561

Tab.č.6 Počet zásielok a kontrol

	Počet kontrol	Počet zásielok	Množstvo tovaru v kg
Celkový súčet zásielok z tretích krajín	311	344	5 258 691

Tab.č.7 Výsledky importných kontrol potravín RP

Výsledok importnej kontroly	Počet kontrol	Počet zásielok	Množstvo tovaru v kg
Povolená zásielka	295	327	4 997 318
Vrátenie dodávky	1	1	1 500
Dočasne pozastavená	14	15	239 453
Na iné účely	1	1	20 420
Celkový súčet	311	344	5 258 691

Niektoré komodity s najväčším počtom zásielok v rámci dovážaného a kontrolovaného tovaru z tretích krajín sú uvedené v tabuľke č.8 (dokumentárna, identifikačná alebo fyzická kontrola).

Tab.č.8

Komodita	Počet kontrol	Počet zásielok	Množstvo tovaru v kg
Arašidy	53	53	977 800
Arašidy upravené	24	24	569 898
Výživové doplnky	22	22	14 044
Hrozienka	18	18	360 480
Rafinované oleje	16	16	304 413
Jačmeň sladovnícky	15	15	274 240

Blokové pokuty za zistené nedostatky

Z celkového počtu **5 232** vykonaných úradných kontrol potravín v mesiaci **JÚL 2014**, bolo **640** úradných kontrol ukončených s jedným alebo viac nedostatkami.

Celkove bolo uložených **263** blokových pokút, čo predstavuje hodnotu **7 660** EUR (v niektorých prípadoch viac ako jedna blokova pokuta v rámci úradnej kontroly).

Ostatné zistené nedostatky, ktoré boli zistené počas výkonu úradných kontrol sa riešili v správnom konaní uložením opatrení a sankcií v zmysle zákona č.152/95 Z.z. o potravinách v znení neskorších predpisov.

Tab.č.9 Počty uložených blokových pokút – podľa typu úradných kontrol potravín

Typ kontroly	Počet blokových pokút celkom	Blokové pokuty v €
Cielená kontrola mimo pracovnej doby	19	790
Cielená kontrola kvalita OZ, zemiakov	6	250
Kontroly medu	3	420
Úradná kontrola – plánovaná	226	5032
Ostatné	9	1168
Celkový súčet	263	7 660

Právoplatné rozhodnutia

V sledovanom období nadobudlo právoplatnosť celkovo **194 rozhodnutí** v celkovej sume **211 811 EUR** a uložených bolo v rámci nich **56 opatrení**.

Priemerná pokuta v rámci právoplatných rozhodnutí predstavovala **1 097 EUR**, najvyššia pokuta predstavovala **25 000 EUR**.

Tab.č.10 Zistené nedostatky v rámci úradných kontrol, nevyhovujúce suroviny, výrobkov a tovaru (zoradené podľa počtu nedostatkov - celkom). V druhom stĺpci - najviac kontrol s nedostatkom sú uvádzané prvé 3.stupne s najväčším počtom nedostatkov rámci relevantnej skupiny.

Typ nedostatku	Počet kontrol s uvedeným nedostatkom	Najviac kontrol s nedostatkom z celkového počtu	Počet prevádzok	Počet nedostatkov celkom	Množstvo v kg	Cena v €
Hygiena budov, hygiena prevádzkarne	182	Stredné predajne: 56 Malé predajne: 42 Hyper a supermarkety: 40	175	463	0	0
Hygiena technologického zariadenia, pracovné pomôcky	147	Stredné predajne: 59 Malé predajne: 42 Hyper a supermarkety: 34	138	253	0	0
Hygiena skladovania	119	Stredné predajne: 44 Hyper a supermarkety: 34 Malé predajne: 21	115	211	0	0
Osobná hygiena	96	Malé predajne: 45 Stredné predajne: 27 Hyper a supermarkety: 12	88	104	0	0
Dodržiavanie a evidencia teplotných režimov	95	Malé predajne: 37 Stredné predajne: 37 Hyper a supermarkety: 15	86	161	0	0
Označenie - nečitateľné, nedostatočné alebo nesprávne	94	Stredné predajne: 25 Hyper a supermarkety: 25 Malé predajne: 24	87	220	1248,637	4991,89
Hygiena predaja	86	Stredné predajne: 29 Hyper a supermarkety: 22 Malé predajne: 19	78	137	0	0
po DS/DMT	60	Stredné predajne: 24 Malé predajne: 17 Hyper a supermarkety: 15	60	275	512,795	1655,02
Nevhodné na ľudskú spotrebu	30	Hyper a supermarkety: 16 Stredné predajne: 7 Malé predajne: 4	27	78	2244,839	5467,64
Nedostatky v dokumentácií	23	Malé predajne: 8 Ostatné: 7 Stredné predajne: 3	22	25	0	0
DDD, evidencia, výskyt škodcov	21	Stredné predajne: 8 Hyper a supermarkety: 5 Výroba: 2	21	22	0	0
HACCP, SPP a podobné systémy	20	Výrobcovia: 5 Malé predajne: 4 Hyper a supermarkety: 3	20	30	0	0
Nevyhovujúce laboratórne analýzy	20	Hyper a supermarkety: 6 Výrobcovia: 5 Stredné predajne: 3	20	44	0	0
Poškodený obal, tovar	19	Hyper a supermarkety: 13 Stredné predajne: 5 Malé predajne: 1	19	55	85,579	303,23
Neznámy pôvod	14	Malé predajne AP: 4 Malé predajne: 3 Stredné predajne: 2	13	28	681,034	855,26
Sanitačný poriadok, evidencia	13	Malé predajne: 7 Hyper a supermarkety: 2	13	19	0	0

		Výroba: 1				
Nevyhovujúca hygiena - Iné	12	Stredné predajne: 7 Výroba: 2 VO sklad: 1	12	16	0	0
Nakladanie s odpadom	11	Malé predajne: 5 Hyper a supermarkety: 3 Výroba: 2	11	11	0	0
Nevyhovujúca hygiena	9	Malé predajne: 4 Stredné predajne: 3 Výroba: 1	9	29	0	0
Vysledovateľnosť	7	Hyper a supermarkety: 4 Primárni výrobcovia: 1 Stredné predajne: 1	7	20	0	0
Vybavenosť šatní a sociálnych zariadení	6	Malé predajne: 3 Stredné predajne: 2 Hyper a supermarkety: 1	6	9	0	0
Klamlivo označené alebo ponúkané na predaj klamlivým spôsobom	5	Hyper a supermarkety: 2 Výroba: 2 Výrobca vo svojej predajni: 1	5	13	153,48	931,28
Registrácia	5	Malé predajne: 3 Stredné predajne: 2	5	5	0	0
Menenie, falšovanie údajov	5	Stredné predajne: 2 Malé predajne: 2 Hyper a supermarkety: 1	5	6	4,209	13,98
Neplnenie opatrení	5	Stredné predajne: 2 Výroba: 1 Hyper a supermarkety: 1	5	5	0	0
Kvalita potravín	4	Výroba: 1 Výrobca vo svojej predajni: 1 Hyper a supermarkety: 1	4	49	28,679	107,61
Neohlásenie zásielky	4	VO-sklad: 1 Stredné predajne: 1 Malé predajne: 1	4	4	0	0
Nevyhovujúce suroviny, výrobky, tovar - Iné	3	Stredné predajne: 1 Výroba: 1 VO-sklad: 1	3	5	7,35	30,28
Hygiena prepravy	1	Malé predajne: 1	1	1	0	0
Školenie zamestnancov	1	Stredné predajne: 1	1	1	0	0
Celkový počet	640		551	2299	4966,602	14356,19

Komentár niektorých zistených nedostatkov za mesiac **JÚL 2014**

Primárni výrobcovia, výroba, baliarne

Popis nedostatku

- znečistená ventilácia v chladiacom boxe určenom na skladovanie polotovarov, plniek nachádzajúcom sa pri miestnosti určenej na vytíkanie vajec, chýbajúca uzatvárateľná nádoba na zvod kondenzu v chladiacom boxe určenom na skladovanie vajec nachádzajúcom sa v sklade vstupných surovín,
- označenie prevádzkarne – „Predajňa s pekárňou“,
- dokumentácia SVP, vrátane HACCP nie je aktualizovaná,
- korpusy a pláty po uplynutí dátumu minimálnej trvanlivosti,
- oškarky, strúhanka, vlašské orechy čistené, vlašské orechy mleté, mak mletý - bez označenia,
- nebola laboratórne vyšetrená pitná voda (naposledy r. 2011),
- otvorené dvere do vonkajšieho prostredia nebolo zabezpečené proti vnikaniu hmyzu, čistiace a dezinfekčné prostriedky neboli uložené na vyhradenom mieste,
- výskyt trusu hlodavcov na viacerých miestach prevádzky, výskyt hmyzu mole múčnej na troch vreciach s uskladnenou múkou,
- pracovníčka pri dopekaní pekárskych polotovarov nemala pokrývku hlavy,
- zložka na posyp znečistená živými škodcami,
- výskyt trusu hlodavcov, výskyt mŕtveho škodca na podlahe,
- chýbajú sieťky na oknách otváraných do vonkajšieho prostredia, v suchom sklade surovín chýba teplomer a vlhkomer na kontrolu podmienok skladovania,
- čistiace a dezinfekčné prostriedky sa nachádzali v priestore prevádzky pekárne,
- laboratórnym rozborom bol zistený sójový proteín, ktorý nie je označený v zložení výrobku,

Distribúcia, preprava, VO-sklady

Popis nedostatku

- 6 druhov liehovín - chýba uvedenie zloženia,
- poškodená časť steny v sklade, znečistené steny v sklade,
- dvere vedúce na rampu neboli zabezpečené proti vnikaniu škodcov,
- zistený výrobok označený dvomi rôznymi hmotnosťami,
- chýba rozhodnutie RUVZ po zmene majiteľa,
- výrobok pšeničné vločky sensoricky hodnotený - nevyhovelo pre prítomnosť živých škodcov,
- chýba výsledovateľnosť,
- výskyt trusu hlodavcov na podlahe pod paletou s uloženými nealkoholickými nápojmi a tiež pod regálom s uloženou nakladanou zeleninou a nealkoholickými nápojmi,
- poškodená celistvosť vstupných dverí - nakladacích rámp,
- mak mletý - nevhodný na ľudskú spotrebu: vôňa po zoxidovanom tuku, nečistá, horká, štipľavá,
- tovar v znečistených prepravkách, znečistená podlaha a stena, znečistené prepravky,
- dvere skladu neboli zabezpečené účinnou ochranou proti vnikaniu škodcov, medzi podlahou a spodnou časťou dverí cca 10 cm priestor,

Popis nedostatku

- opadávanie náteru okien v skladovom priestore a znečistenie, zatečenie steny v predajnej časti,
- na predajni vajcia bez nadobúdacích dokladov, znečistené trusom, perovým prachom , povrchovou plesňou,
- nebol predložený doklad z RUVZ,
- nedodržanie teplotného režimu pri uchovávaní čokolád na predajnej ploche, čokolády uchovávané pri teplote 25,5 °C - narušená konzistencia, zmäknuté, výrobca udáva: "Skladujte v suchu, chráňte pred teplom",
- nečitateľný DS - mliečny výrobok,
- nedostatočná kapacita nádoby na uskladnenie VŽP,
- znečistené skrinky v mäsovom kútiku predajne určené na odkladanie obalového materiálu, odrezky mäsových výrobkov popadané z nárezového stroja,
- neohlásené zásielky,
- neoznačený tovar v kodifikovanej podobe štátneho jazyka, bez označenia DS,
- skladovanie nezlučiteľných druhov tovaru, nesprávne skladovacie teploty, dvere nepriliehavé, okná a dvere otvorené,
- nie je vedená evidencia o teplotách,
- tovar neznámeho pôvodu,
- poškodený povrch dreveného klátu na sekacie mäsa v predajni,
- nepredložený platný zdravotný preukaz predavačky, ani osvedčenie o odbornej spôsobilosti,
- tri druhy klobás a jeden druh slaniny uložené v priamom obale (prepravke) bez akéhokoľvek označenia,
- predaj 4 druhov výrobkov s poškodeným obalom: Kuracie srdcia, dolné a horné stehná, krídla hlbokozmrazené,
- prevádzkovateľ nevedie záznam o čistení a dezinfekcii priestorov predajne,
- bravčové mäso - na táckach s množstvom šťavy vytečenej z mäsa, výskyt múch,
- prevádzkovateľ rozrábal bravčové mäso, hoci v čase kontroly nebol zaregistrovaný na uvedenú činnosť,
- nepredložené Rozhodnutie z RUVZ o znovuo tvorení prevádzky,
- nedodržané teploty pri uskladnení slaniny, nameraná teplota +18,8 °C, teplota deklarovaná výrobcom do +7 °C,
- informácia pre spotrebiteľa dátumu spotreby s nesprávnym textom: dátum najneskoršej spotreby, dátum minimálnej trvanlivosti,
- v sociálnom zariadení chýba umývadlo s tečúcou teplou a studenou vodou, vybavenie na hygienické umytie a osušenie rúk,
- skorodované regály,
- ponúkajú na predaj čerstvého bravčového mäsa nevhodného na ľudskú spotrebu z dôvodu sensorických zmien - zmena farby, osliznutie, zápach,
- predaj potravín na zakázanom mieste,
- nepredložené nadobúdacie doklady k predávanému tovaru,
- predaj 10 druhov lahôdkarských výrobkov, bez preukázania dátumu otvorenia za účelom primeraného skracovania pôvodného dátumu spotreby,
- neposkytovanie povinných identifikačných údajov o hovädzom mäse spotrebiteľovi,
- kaleráb, nektárinky, broskyne, jablká červené - výskyt hniloby a plesne,
- predaj hnilého zeleru a kukurice s voškami,
- znečistenie nárezového stroja zvyškami obalov, vysušenými potravinami, prachom,

- neboli vhodne skrátene DS u MV a syrov po ich otvorení z pôvodného obalu,
- výskyt lietajúcich molí, zámotkov a lariiev u 4 druhov potravín: ryža, detská krupica, ovsené vločky a strúhanka,
- potraviny stiahnuté z obehu - samostatne neuskladnené a neoznačené,
- údený bok, bez obchodných dokladov o pôvode tovaru,
- odpad živočíšneho pôvodu (balené salámy, syry, jogurty) skladované na príjmovej rampe, nákupnom vozíku, pri teplote okolitého prostredia), plastová nádoba určená na zber VŽP sa na tento účel nepoužíva, v čase kontroly bola umiestnená na príjmovej rampe,
- znečistené steny, poškodené podlahy a strop, nedostatočne zabezpečený kanalizačný vpust a v nevyhovujúcom technickom stave záchod,
- pohyb mačiek na príjmovej rampe, ktorú spoločne prevádzkovateľ zdieľa s reštauračným zariadením,
- znečistené vonkajšie okolie prevádzkarne, znečistená podlaha na neprístupných miestach v sklade, poškodená podlaha a steny v sklade, poškodená podlaha pri zariadení na mletie mäsa nezakrytý otvor v stene v sklade.

Odber vzoriek a laboratórne analýzy

Vzorky odobraté v priebehu úradných kontrol sú analyzované v akreditovaných laboratóriách ŠVPÚ.

Celkovo bolo odobratých a následne je analyzovaných v mesiaci JÚL 2014 v skúšobných laboratóriách VPÚ 1 207 vzoriek, pokiaľ sa jedná o úradnú kontrolu potravín.

Ukončených bolo doposiaľ **840** vzoriek, z ktorých **24 nevyhovelo požiadavkám platnej legislatívy**, čo predstavuje porušenosť **2,86%** (výsledok vykonaných analýz ku dňu vypracovania mesačnej správy).

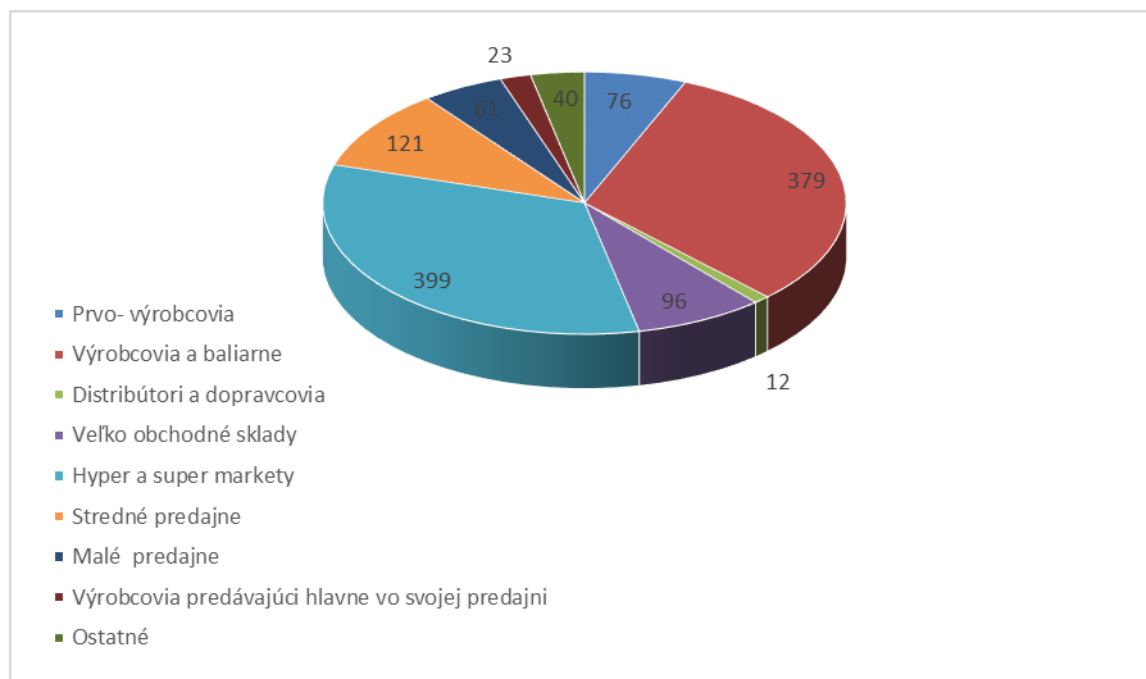
Tab. č. 11 Počet odobratých vzoriek

Typ kontroly	Počet vzoriek celkom	Ukončené vzorky	Nevyhovujúce vzorky	Percento	Množstvo tovaru v kg (celkový počet vzoriek)
Celkový súčet	1207	840	24	2,86 %	1 618 263

Tab.č.12 Počet odobratých vzoriek na jednotlivých stupňoch v mesiaci júl 2014

Prvovýrobcovia	Výrobcovia a baliarne	Distribútori a dopravcovia	Veľkoobchodné sklady	Hyper a super markety	Stredné predajne	Malé predajne	Výrobcovia predávajúci hlavne vo svojej predajni	Ostatné
76	379	12	96	399	121	61	23	40

Graf č.3 Počty odobratých vzoriek potravín na jednotlivých stupňoch



Tab.č.13 Nevyhovujúce vzorky (JÚL 2014):

NAZOV_VZORKY	NEV_ZNAK
Pečené kurča, zmes korenia na pečené kurča	zistená prítomnosť alergénu - zeler, ktorý nebol označený na spotrebiteľskom obale
Slovakia Arašidy nesolené lúpané pražené á 400 g	prekročené NPM aflatoxínu B1 a sumy aflatoxínov
Mrazený mliečny krém s rastlinným tukom 80 ml	označenie ťažko čitateľné, tlač hrubá, splývajúca a nečitateľná
Svätý Peter- čajové pečivo tukové 700 g	dodaná vzorka nie je v súlade s požiadavky § 16 ods. 1 písm. a) a § 9 ods. 2 a 7 vyhlášky MPRV SR č. 127/2012, zistená prítomnosť kyseliny sorbovej v množstve 172 mg/kg
Pitná voda - studňa	nález E. coli + Koliformné baktérie
Ovčí hrudkový syr údený	vo vyšetrenej vzorke bola zistená prítomnosť Campylobakter jejuni
Ovčí hrudkový syr	koagulázopozitívne stafylokoky nad stanovený limit
Mak modrý	vôňa a chuť rozomletých semien cudzia, horká po zoxidovanom tuku - nevhodný na ľudskú spotrebu porušenie čl. 14, ods. 2 písm. b) Nariadenia (ES) č. 178/2002

Med	zistená prítomnosť farbiva E150d, sacharóza nad stanovený limit (limit max. 5g/100g) nameraná hodnota 8,9g/100g
MOZZARELLA PAGANINI	jeden syr v balení výrazne nadutý, druhý menej vydutý, na reze všetkých štyroch posudzovaných syrov veľké dutiny, netypické pre daný druh syra, vzhľad výrobkov odpudzujúci na originálnej etikete DMT 10.08.2014 na obchodnej dolepk DS 27.07.2014 13:09 na originálnej etikete uvedený názov : Mozzarella parený polotučný syr talianskeho typu, na obchodnej dolepk: MOZZARELLA PAGANINI
Domáca gazdovská slanina	NaCl nad stanovený limit
Pomarančový sirup á 0,7l	nesúlady v označení výrobku
Nápoj s kúskami ALOE VERA	Označenie - rozdielne údaje na etikete a na dolepk, chýba upozornenie "obsahuje zdroje fenylalanínu, v názve potraviny chýba "s cukrom a sladidlom"
Ovčí hrudkový syr zo surového mlieka	Nadlimit koagulázopozitívnych stafylokokov: 90 000 KTJ/g, 85 000 KTJ/g, 95 000 KTJ/g, 90 000 KTJ/g, 90 000 KTJ/g
Ovčí hrudkový syr	Koagulázopozitívne stafylokoky nad stanovený limit
Klobása Gurman - tepelne neopracovaný mäsový výrobok, pH 5,5 - 6,2	Aktivita vody - 0,91, nad stanovený limit - 0,89
Korytnica nealkoholický nápoj z minerálnej vody s príchuťou kiwi 1,5 l	prekročený limit chinolínovej žltej, nález 12 mg/kg, limit 10 mg/kg - porušenie Nar. 1333/2008, vo vyšetrenej vzorke zistená prítomnosť farbív: žltá SY, brilantná modrá , ktoré nie sú uvedené na obale výrobku - vyhláška 127/2012
Parenica údená	prítomnosť Listérie monocytogenes v 1 vzorke
Ovčia bryndza 100%	koagulázopozitívne stafylokoky nad stanovený limit
CBA Bryndza plnotučná á 120 g	obsah ovčieho syra zo sušiny výrobku je menej ako 50,0 hmotnostných percent zo sušiny výrobku aj po pripočítaní neistoty merania
Tatranská bryndza 25% plnotučná 125 g	obsah OHS v bryndzi 14,5 hmot. % sušiny
Pistácie na ďalšie spracovanie LOT 288	Prekročené maximálne množstvo aflatoxínov
Ovčí hrudkový syr zo surového mlieka	prekročený počet koagulázopozitívnych stafylokokov: 70 000 KTJ/g, 70 000 KTJ/g, 77 000 KTJ/g, 64 000 KTJ/g, 74 000 KTJ/g

Dátum vypracovania správy: ŠVPS SR, Bratislava, 12. augusta 2014