

**Úradná kontrola potravín vykonaná orgánmi ŠVPS SR podľa zákona NR SR
č.152/1995 Z. z. o potravinách v znení neskorších predpisov
za 1. polrok 2010.**

Úradné kontroly potravín sa vykonávali na základe Viacročného plánu úradných kontrol vypracovaného na roky 2007-2011. Cieľom úradných kontrol je zabezpečenie vysokej úrovne ochrany zdravia a záujmov spotrebiteľov v celom potravinovom reťazci, od prvovýroby až po maloobchodný predaj. Potravinové právo spoločenstva vychádza zo zásady, že prevádzkovatelia sú povinní zabezpečiť vo všetkých fázach výroby, spracovania a distribúcie krmív a potravín v podnikoch, ktoré majú pod kontrolou, aby potraviny spĺňali požiadavky potravinového práva.

Úradné kontroly potravín sa vykonávali v zmysle Zákona NR SR č. 152/1995 Z. z. o potravinách v znení neskorších predpisov a v súlade s Nariadením (ES) č. 882/2004.

Pri výkone úradných kontrol sa vychádzalo z ročných plánov inšpekcií, auditov a odberu vzoriek potravín a stanovení priorít na princípoch hodnotenia rizika komodity alebo jednotlivého analytického ukazovateľa. Ďalšími kritériami pri rozhodovaní o kontrolnej činnosti boli poznatky z predchádzajúcich kontrol, zistenia iných orgánov úradnej kontroly potravín, podnety spotrebiteľov a masmédií, odporúčania Európskej komisie a informácie z rýchleho výstražného systému pre potraviny a krmivá (RASFF). Okrem plánovaných úradných kontrol sa vykonávali aj cielené kontroly.

V období **od 01.01.2010 do 30.06.2010** vykonali inšpektori orgánov Štátnej veterinárnej a potravinovej správy Slovenskej republiky celkom **20 921 úradných kontrol**. V porovnaní s rovnakým obdobím za predchádzajúci kalendárny rok, kedy sa vykonalo 20 753 úradných kontrol, je to nárast o 168 kontrol.

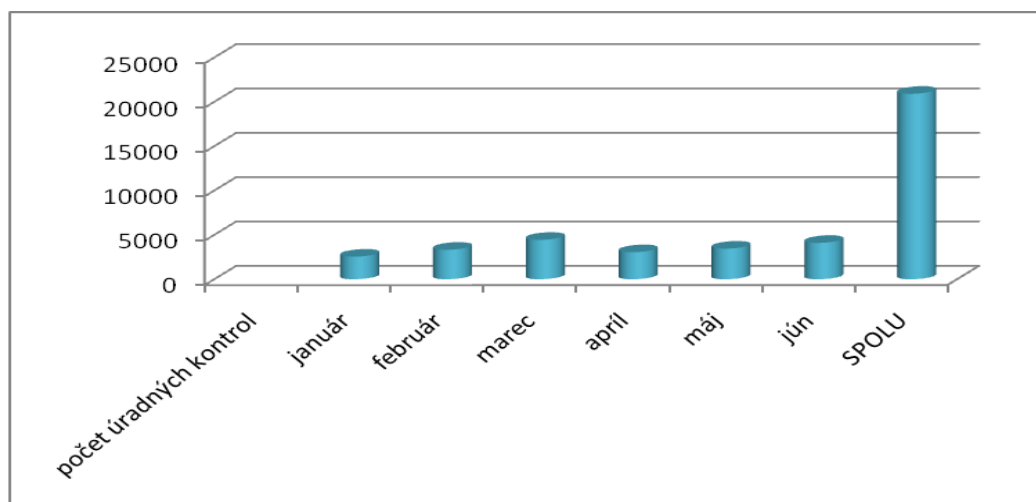
Graf č.1



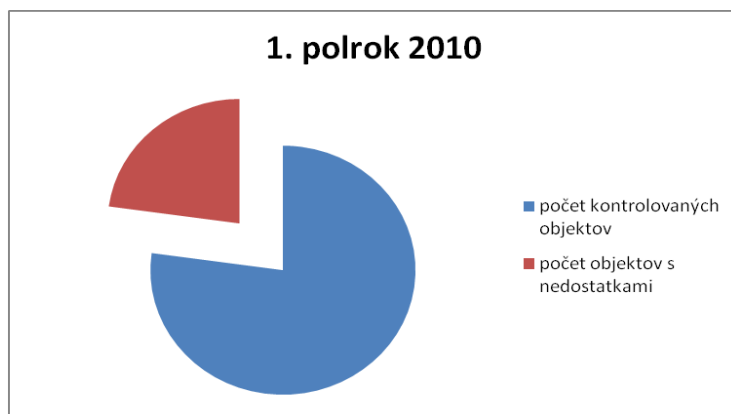
Tab.č.1 Prehľad o počte vykonaných úradných kontrol

rok	január	február	marec	apríl	máj	jún	SPOLU
2010	2551	3323	4441	3050	3451	4105	20921

Graf č.2 Počet vykonaných úradných kontrol podľa kalendárnych mesiacov



Graf č.3 Počet objektov s nedostatkami



Z celkového počtu **12 756** kontrolovaných objektov boli nedostatky zistené v **3 768** prevádzkarniach, čo predstavuje porušenosť **29,53%**.

Úradné kontroly sa vykonávali v rámci celého potravinového reťazca od primárnych producentov až po výrobcov predávajúcich hlavne v maloobchode.

Prehľad o počte vykonaných kontrol na jednotlivých stupňoch je uvedený v tabuľke č.2.

Tab.č.2 Prehľad o počte vykonaných úradných kontrol podľa jednotlivých stupňov

Úradné kontroly potravin spolu	Prvo- výrobcovia	Výrobcovia a baliarne	Distribútori a dopravcovia	Veľko obchodné sklady	Hyper a super markety	Stredné predajne	Malé predajne	Výrobcovia predávajúci hlavne vo svojej predajni	Ostatné
20921	141	1839	313	1076	3105	6415	6207	438	1387

Najviac úradných kontrol bolo vykonaných **v stredných maloobchodných predajniach (30,66%)**, potom počtom vykonaných kontrol nasledujú **malé maloobchodné predajne (29,66%)**, **siete hypermarketov a supermarketov (14,84%)** a **výrobcovia a baliarne (8,79%)**.

Importné kontroly

Za 1. polrok 2010 bolo celkove vykonaných **1094 importných úradných kontrol** dovážaných surovín a potravín rastlinného pôvodu.

Jednalo sa o 1 942 zásielok (v niektorých prípadoch bolo v rámci importnej kontroly prekontrolovaných viac zásielok) :

- dovezené množstvo tovaru:	26 556 051 kg
- počet uvoľnených zásielok:	1871 (25 867 949 kg)
- počet neuvoľnených zásielok:	71 (688 102 kg)

Blokové pokuty za zistené nedostatky

Z celkového počtu **20 921 vykonaných úradných kontrol** potravín za 1. polrok 2010, boli **v 4 861 prípadoch zistené nedostatky**.

Z tohto celkového počtu kontrol s nedostatkami boli v **887 prípadoch uložené blokované pokuty inšpektormi na mieste**.

Celkove bolo za 1. polrok uložených **1066 blokových pokút v hodnote 24 967 EUR** (v niektorých prípadoch viac ako jedna blokovaná pokuta v rámci úradnej kontroly).

To predstavuje priemernú blokovanú pokutu v sume 23 EUR.

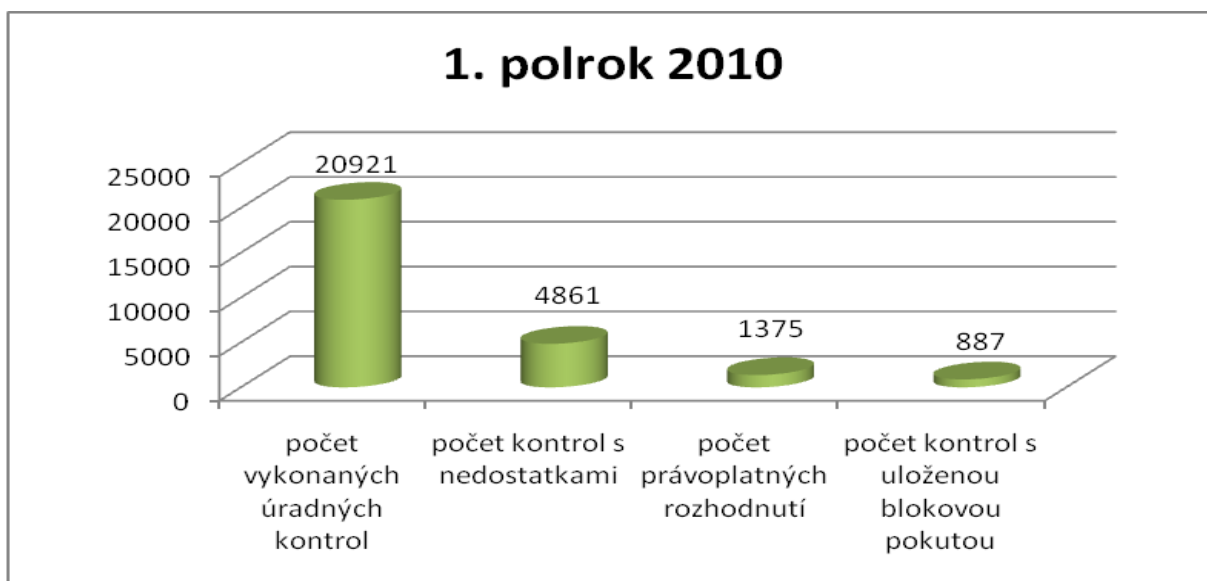
Ostatné zistené nedostatky, ktoré boli zistené počas výkonu úradných kontrol sa riešili v správnom konaní uložením opatrení a sankcií v zmysle zákona č.152/95 Z.z. o potravinách v znení neskorších predpisov.

Právoplatné rozhodnutia

V sledovanom období nadobudlo právoplatnosť celkovo **1 375 rozhodnutí** v celkovej sume **529 574 EUR** a v rámci nich bolo uložených **660 opatrení**.

Priemerná pokuta v rámci právoplatných rozhodnutí v 1. polroku 2010 predstavuje 385 EUR, najvyššia pokuta predstavovala 20 000 EUR.

Graf č.4 Počet právoplatných rozhodnutí a uložených blokovaných pokút



Tab.č.3 Zistené nedostatky v rámci nevyhovujúcich surovín, výrobkov a tovaru

popis	počet ZN / druhov tovaru	množstvo v kg	cena v €
Po DS/DMT	12 369	13 271,215	33 555,29
Poškodené, inak znehodnotenú, vzbudzujúce odpor	385	4 186,850	8 624,97
Označenie - nečitateľné, nedostatočné alebo nesprávne	1 665	14 268,340	31 170,73
Neznámy pôvod	75	658,657	2 773,13
Menenie, falšovanie údajov	14	24,256	83,31
Kvalita a zdravotná neškodnosť	91	2 657,619	881,45
Klamlivo označené alebo ponúkané na predaj klamlivým spôsobom	17	101,434	465,64
Iné	111	251,520	428,10
SPOLU	14 727	35 419,891	77 982,62

Tab.č.4 Ostatné zistené nedostatky v rámci úradných kontrol potravín

Popis	Počet ZN
Prerekvizitné požiadavky	
Sanitačný poriadok, evidencia	296
DDD, evidencia, výskyt škodcov	189
Dodržiavanie a evidencia teplotných režimov	609
Vysledovateľnosť	45
Nakladanie s odpadom	74
Školenie zamestnancov	42
Nevyhovujúca hygiena	
Osobná hygiena	843
Hygiena skladovania	1 800
Hygiena predaja	807
Hygiena prepravy	19
Hygiena technologického zariadenia, pracovné pomôcky	901
Hygiena budov, hygiena prevádzkarne	2 524
Vybavenosť šatní a sociálnych zariadení	212

V rámci **prerekvizitných požiadaviek** (programy nevyhnutnej podpory) pretrvávajú najviac nedostatky v rámci dodržiavania a evidencie teplotných režimov.

Najviac nedostatkov bolo zistených v maloobchodných **stredných predajniach (191 prípadov)** a v maloobchodných **malých predajniach (164 prípadov)**.

Taktiež sú počas úradných kontrol zisťované nedostatky v evidencii a v rámci sanitačných poriadkov (opäť na stupňoch maloobchodných stredných a malých obchodných prevádzok).

V rámci **nevyhovujúcej hygieny je to hlavne hygiena budov, pretrvávajú nedostatky v hygiene skladovania** (hlavne stredné predajne, malé predajne a potom nasledujú, čo sa týka počtu zistení hypermarkety a supermarkety).

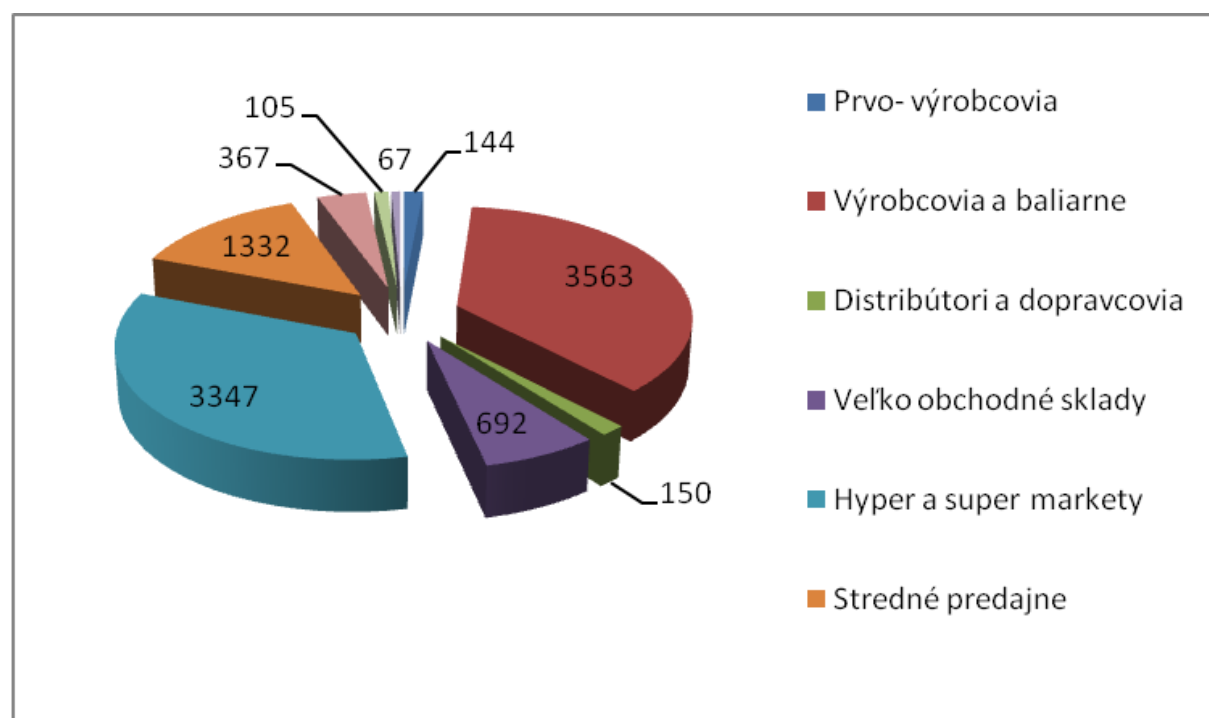
Odber vzoriek a laboratórne analýzy za 1. polrok 2010

V prvom polroku 2010 **bolo celkovo analyzovaných** v skúšobných laboratóriách ŠVPÚ **9767 vzoriek** v rámci úradnej kontroly potravín. **Porušenosť predstavovala 3,02%**.

Tab.č.5 Počet odobratých vzoriek na jednotlivých stupňoch

Vzorky spolu	Prvo- výrobcovia	Výrobcovia a baliarne	Distribútori a dopravcovia	Veľko obchodné sklady	Hyper a super markety	Stredné predajne	Malé predajne	Výrobcovia predávajúci hlavne vo svojej pradžni	Ostatné
9767	144	3563	150	692	3347	1332	367	105	67

Graf č.5 Počty odobratých vzoriek potravín na jednotlivých stupňoch v 1. polroku 2010



Tab.č.6 Nevyhovujúce laboratórne analýzy

Nevyhovujúce laboratórne analýzy	
Nevyhovujúce laboratórne analýzy - Senzorické znaky	29
Nevyhovujúce laboratórne analýzy - Označenie	126
Nevyhovujúce laboratórne analýzy - Fyzikálno-chemické znaky	61
Nevyhovujúce laboratórne analýzy - Alergény	21
Nevyhovujúce laboratórne analýzy - Mikrobiológia	16
Nevyhovujúce laboratórne analýzy - Aditívne látky	26
Nevyhovujúce laboratórne analýzy - Kontaminanty	12
Nevyhovujúce laboratórne analýzy - Rezíduá pesticídov	2
Nevyhovujúce laboratórne analýzy - Rezíduá veterinárnych liekov	1
Nevyhovujúce laboratórne analýzy - Iné znaky	1
spolu	<u>295</u>