

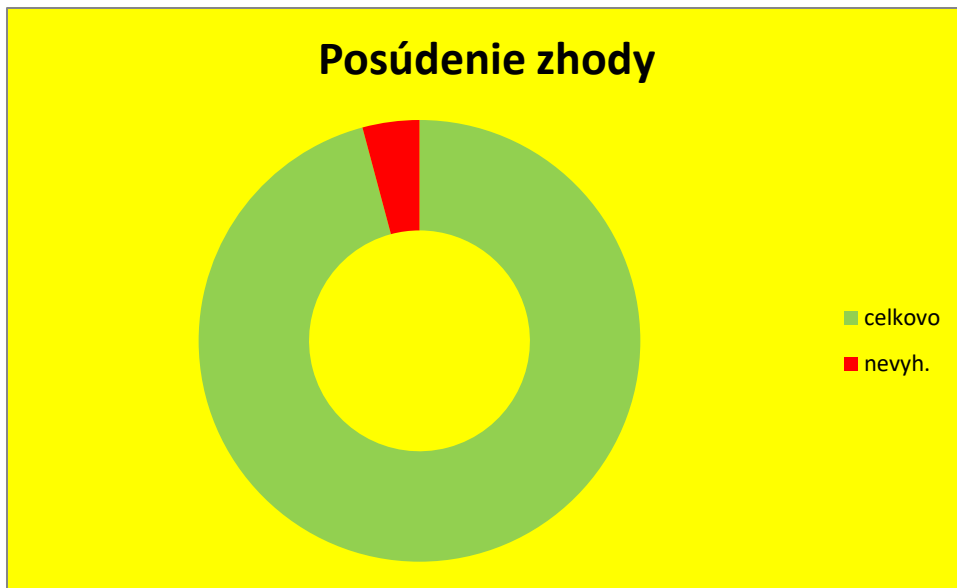
**Správa Odboru kontroly potravín rastlinného pôvodu z kontroly obchodnej kvality  
čerstvého ovocia a zeleniny za mesiac november 2019**



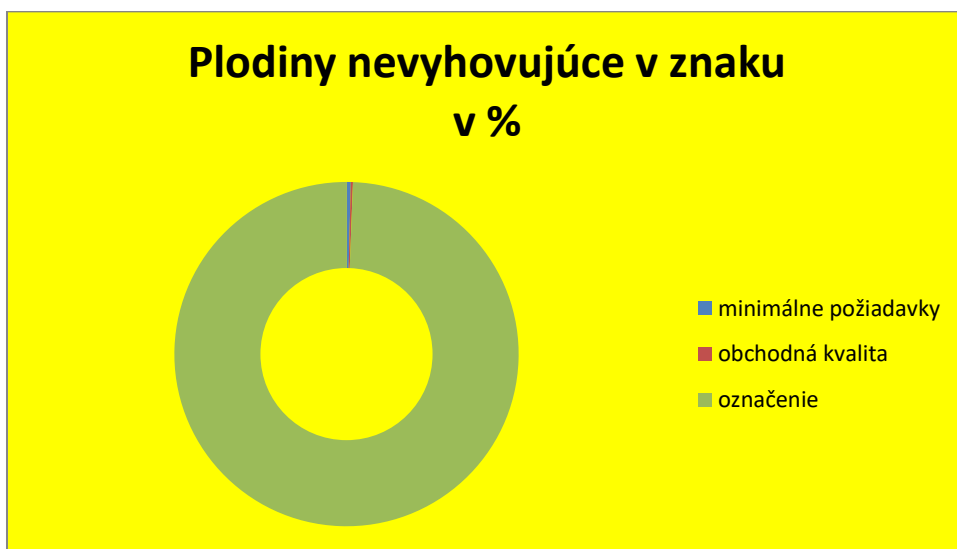
V mesiaci november 2019 vykonali inšpektori autorizovaní na kontrolu obchodnej kvality čerstvého ovocia a zeleniny 197 kontrol obchodnej kvality čerstvého ovocia a zeleniny. Na jedného inšpektora vychádzajú v priemere 3 kontroly. V maloobchodných jednotkách bolo vykonaných 179 kontrol, u prvovýrobcov boli vykonané 3 kontroly, vo veľkoobchodných skladoch bolo vykonaných 15 kontrol. Na mieste posúdili inšpektori zhodu s obchodnými normami (hodnotenie na mieste – HNM) u 1 175 plodín, z čoho 51 plodín nevyhovelo požiadavkám osobitných noriem alebo všeobecnej norme. V maloobchodných jednotkách bolo posúdených 1 101 plodín, z čoho 50 plodín nevyhovelo požiadavkám osobitných noriem alebo všeobecnej norme, u prvovýrobcov bolo posúdených 8 plodín, hodnotené plodiny boli vyhovujúce, vo veľkoobchodných skladoch bolo vykonaných 66 HNM, z čoho 1 plodina nevyhovela požiadavkám všeobecnej normy.

Celkovo prekontrolovali inšpektori 87 200,93 kg tovaru, z čoho 12 774,53 kg nevyhovelo požiadavkám osobitných noriem alebo všeobecnej norme. V maloobchodných jednotkách bol zistený nevyhovujúci tovar v množstve 12 774,53 kg. Pri ďalších kontrolách nebol zistený nevyhovujúci tovar. Na nevyhovujúci tovar boli vydané nálezy o nezhode. Z nevyhovujúceho množstva plodín v znaku minimálne požiadavky na kvalitu nevyhovelo 0,4 %, v znaku obchodná kvalita 0,2 % a v znaku označenie 99,4 %.

Kontroly	Kontroly počet	Posúdenie zhody (HNM)		Nevyhovujúci tovar v kg
		celkom	nevyhovujúce	
maloobchod	179	1101	50	688,92
prvovýroba	3	8	0	0
veľkoobchod	15	66	1	12085,61
<b>Spolu</b>	<b>197</b>	<b>1175</b>	<b>51</b>	<b>12774,53</b>



Plodiny nevyhovujúce v znaku	%
minimálne požiadavky	0,4
obchodná kvalita	0,2
označenie	99,4



Celkom bolo hodnotených 50 druhov ovocia a zeleniny, z ktorých 39 podlieha požiadavkám všeobecnej normy a 11 požiadavkám špecifických noriem NK č. 543/2011, príloha č. I.

Nevyhovujúce plodiny			
Plodina	Počet	Plodina	Počet
ananás	1	kivi	1
avokádo	3	mandarínky	3
banány žlté	2	mrkva	4
cesnak	1	paprika	5
cibuľa	5	petržlen	1
citróny	1	pomaranče	1
gaštany jedlé	1	rajčiaky	1
hrozno stolové	3	reďkovka	1
hrušky	2	slivky	1
jablká	8	uhorky	3
kapusta, kel	2	zeler bul'vový	1

Pri dovoze neboli vykonané kontroly, pri vývoze inšpektori vykonali 1 kontrolu.

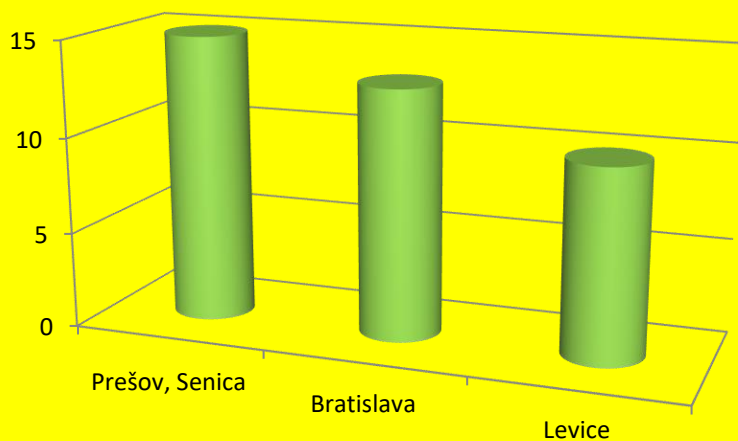
Kontroly	Počet
dovoz	0
vývoz	1

Právoplatným rozhodnutím boli ukončené 3 správne konania. Pokuty boli uložené vo výške 4 000 €.

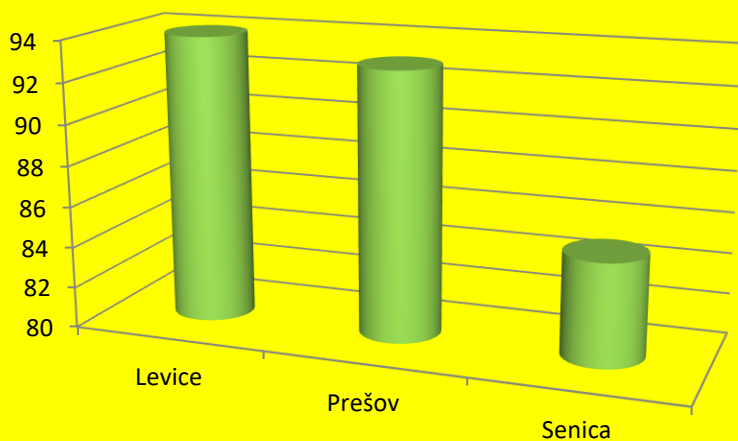
Právoplatné rozhodnutia		
RVPS	Počet	€
Bratislava	1	1000
Liptovský Mikuláš	2	3000
<b>Spolu</b>	<b>3</b>	<b>4000</b>

Kontroly boli vykonané na 37 RVPS, na RVPS Galanta, RVPS Stará Ľubovňa a RVPS Spišská Nová Ves nebola vykonaná žiadna kontrola. Najviac kontrol bolo vykonaných na RVPS Prešov, RVPS Senica nad Myjavou - 15, na RVPS Bratislava - 13 a na RVPS Levice - 10. Najviac posúdení zhody (HNM) bolo vykonaných na RVPS Levice - 94, RVPS Prešov - 93 a RVPS Senica nad Myjavou - 85. Najviac HNM, pri ktorých bola zistená nezrada s obchodnými normami, bolo na RVPS Trebišov - 13, RVPS Dunajská Streda - 8 a RVPS Košice mesto - 6. Najväčšie množstvo tovaru, ktorý nebol v zhode s obchodnými normami bolo zistené na RVPS Trebišov - 12 085,61 kg, RVPS Topoľčany - 414,0 kg a RVPS Komárno - 60,0 kg.

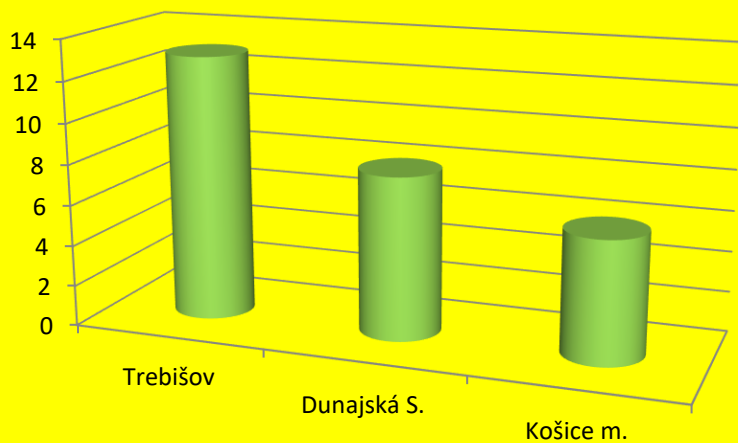
### Najväčší počet kontrol



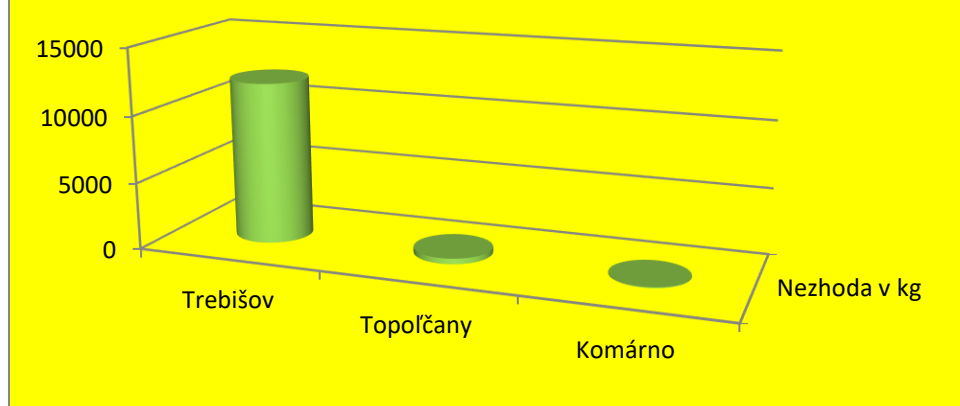
### Najväčší počet posúdení zhody



### Najväčší počet nezhody



## Najväčšie množstvo nevyh. plodín v kg



RVPS	Počet inšpektorov	Počet kontrol	Posúdenie zhody (HNM)			
			počet spolu	počet vyhovujúce	nevyhovujúce	
					počet	%
Bratislava	4	13	71	70	1	1,4
Banská Bystrica	1	4	33	33	0	0,0
Bardejov	1	3	15	15	0	0,0
Čadca	1	1	10	10	0	0,0
Dolný Kubín	1	2	13	13	0	0,0
Dunajská Streda	3	5	60	52	8	13,3
Galanta	2	-	-	-	-	-
Humenné	1	5	20	17	3	15,0
Košice mesto	2	8	56	50	6	10,7
Komárno	3	9	43	42	1	2,3
Košice okolie	1	4	20	20	0	0,0
Lučenec	1	2	10	10	0	0,0
Liptovský Mikuláš	2	6	34	34	0	0,0
Levice	2	10	94	94	0	0,0
Michalovce	1	6	24	21	3	12,5
Martin	3	2	10	10	0	0,0
Nové Mesto n. Váhom	1	2	6	6	0	0,0
Nitra	2	1	5	5	0	0,0
Nové Zámky	1	5	28	26	2	7,1
Prievidza	2	5	50	50	0	0,0
Prešov	2	15	93	93	0	0,0
Poprad	1	2	15	15	0	0,0
Púchov	2	2	10	10	0	0,0
Rimavská Sobota	1	3	15	14	1	6,7
Rožňava	1	5	21	21	0	0,0
Šaľa	2	7	34	33	1	2,9
Senec	2	1	2	2	0	0,0
Senica nad Myjavou	1	15	85	81	4	4,7
Svidník	1	5	20	20	0	0,0
Stará Ľubovňa	1	-	-	-	-	-

Spišská Nová Ves	1	-	-	-	-	-
Trenčín	1	6	33	33	0	0,0
Topoľčany	2	4	18	17	1	5,6
Trnava	3	7	55	55	0	0,0
Trebišov	2	8	39	46	13	33,3
Veľký Krtíš	1	6	35	35	0	0,0
Vranov nad Topľou	1	5	24	21	3	12,5
Žilina	2	3	25	23	2	8,0
Žiar nad Hronom	1	5	25	24	1	4,0
Zvolen	1	5	24	23	1	4,2
<b>Spolu</b>	<b>64</b>	<b>197</b>	<b>1175</b>	<b>1124</b>	<b>51</b>	<b>4,3</b>

Správa bola vypracovaná z údajov zapísaných do KIC ku dňu 6.12. 2019.