

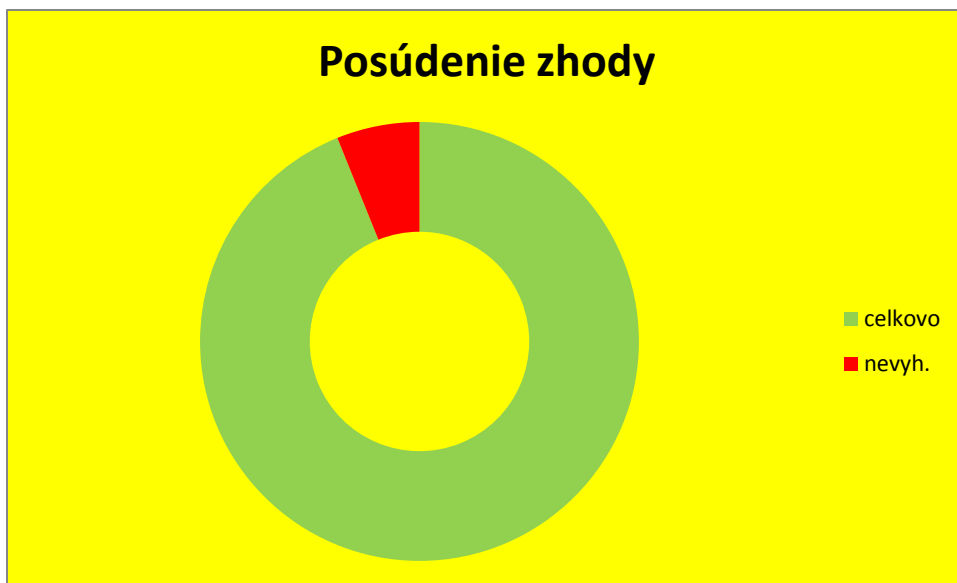
## Správa Odboru kontroly potravín rastlinného pôvodu z kontroly obchodnej kvality čerstvého ovocia a zeleniny za mesiac máj 2017



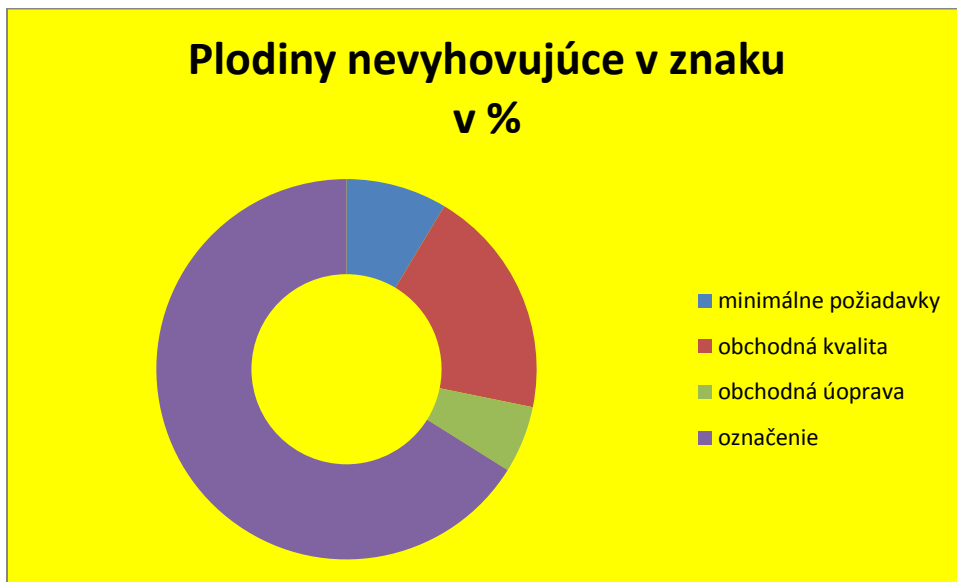
V mesiaci máj 2017 vykonali inšpektori autorizovaní na kontrolu obchodnej kvality čerstvého ovocia a zeleniny 181 kontrol obchodnej kvality čerstvého ovocia a zeleniny. Na jedného inšpektora vychádzajú v priemere 4 kontroly. Na požiadanie bola vykonaná 1 kontrola, v maloobchodných jednotkách bolo vykonaných 147 kontrol, u prvovýrobcov bolo vykonaných 11 kontrol, vo veľkoobchodných skladoch bolo vykonaných 22 kontrol. Na mieste posúdili inšpektori zhodu s obchodnými normami ( hodnotenie na mieste – HNM) u 923 plodín, z čoho 60 plodín nevyhovelo požiadavkám osobitných noriem alebo všeobecnej norme. Pri kontrolách na požiadanie bolo vykonané HNM u 4 plodín, všetky hodnotené plodiny boli vyhovujúce, v maloobchodných jednotkách bolo posúdených 793 plodín, z čoho 55 plodín nevyhovelo požiadavkám osobitných noriem alebo všeobecnej norme, u prvovýrobcov bolo posúdených 15 plodín, hodnotené plodiny boli vyhovujúce, vo veľkoobchodných skladoch bolo vykonaných 111 HNM, z čoho 5 plodín nevyhovelo požiadavkám osobitných noriem alebo všeobecnej norme.

Celkovo prekontrolovali inšpektori 225 603,83 kg tovaru, z čoho 1 365,11 kg nevyhovelo požiadavkám osobitných noriem alebo všeobecnej norme. Pri kontrolách na požiadanie nebol zistený nevyhovujúci tovar, v maloobchodných jednotkách bol zistený nevyhovujúci tovar v množstve 748,66 kg. Pri kontrolách u prvovýrobcov neboli zistený nevyhovujúci tovar. Vo veľkoobchodných skladoch bol zistený nevyhovujúci tovar v množstve 616,45 kg. Na nevyhovujúci tovar boli vydané nálezy o nezhode. Z nevyhovujúceho množstva plodín v znaku minimálne požiadavky na kvalitu nevyhovelo 8,6 %, v znaku obchodná kvalita v 19,6 %, v znaku obchodná úprava 5,7 % a v znaku označenie 66,1%.

Kontroly	Kontroly počet	Posúdenie zhody (HNM)		Nevyhovujúci tovar v kg
		celkom	nevyhovujúce	
na požiadanie	1	4	0	0
maloobchod	147	793	55	748,66
prvovýroba	11	15	0	0
veľkoobchod	22	111	5	616,45
<b>Spolu</b>	<b>181</b>	<b>923</b>	<b>60</b>	<b>1 365,11</b>



Plodiny nevyhovujúce v znaku	%
minimálne požiadavky	8,6
obchodná kvalita	19,6
obchodná úprava	5,7
označenie	66,1



Celkom bolo hodnotených 55 druhov ovocia a zeleniny, z ktorých 43 podlieha požiadavkám všeobecnej normy a 12 požiadavkám špecifických noriem NK č. 543/2011, príloha č. I.

<b>Nevyhovujúce plodiny</b>			
<b>Plodina</b>	<b>Počet</b>	<b>Plodina</b>	<b>Počet</b>
baklažány	1	jablká	8
banány žlté	5	mandarínky	2
brokolica	2	marhule	1
broskyne	2	melón cukrový	1
cibuľa	4	mrkva	1
cibuľka	1	paprika	4
citróny	5	pomaranče	3
čerešne	1	rajčiaky	5
čučoriedky	1	šalát hlávkový	1
hrozno stolové	3	špargľa	2
chilly papričky	2	uhorky	2
chren	1	zázvor	2

Pri dovoze neboli vykonané kontroly zhody, pri vývoze inšpektori vykonali 3 posúdenia zhody s obchodnými normami.

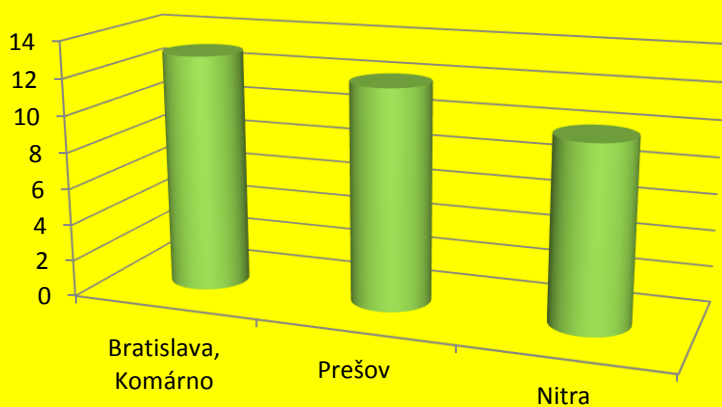
<b>Kontroly</b>	<b>HNM</b>
dovoz	0
vývoz	3

Právoplatným rozhodnutím bolo ukončené 1 správne konanie. Pokuta bola uložená vo výške 400 €.

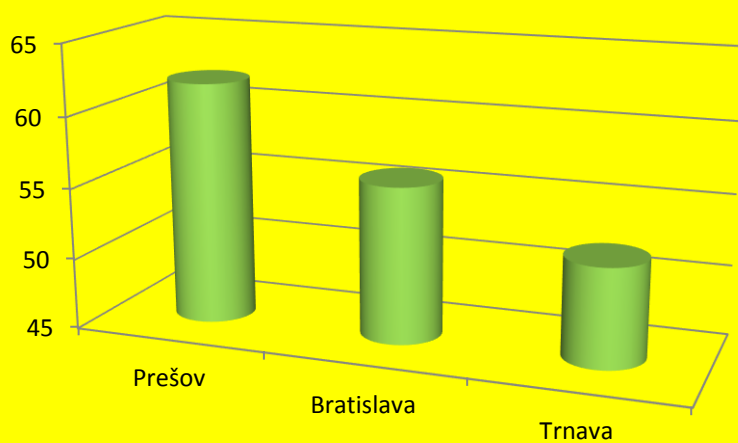
<b>Právoplatné rozhodnutia</b>		
<b>RVPS</b>	<b>Počet</b>	<b>€</b>
Martin	1	400

Kontroly boli vykonané na 36 RVPS, na 4 RVPS nebola vykonaná žiadna kontrola. Najviac kontrol bolo vykonaných na RVPS Bratislava, RVPS Komárno - 13, na RVPS Prešov - 12 a na RVPS Nitra - 10. Najviac posúdení zhody (HNM) bolo vykonaných na RVPS Prešov - 62, RVPS Bratislava - 56 a RVPS Trnava - 52. Najviac HNM, pri ktorých bola zistená nezghoda s obchodnými normami, bolo na RVPS Púchov - 9, RVPS Nitra - 8 a RVPS Košice mesto, RVPS Žiar nad Hronom - 6. Najväčšie množstvo tovaru, ktorý nebol v zhode s obchodnými normami bolo zistené na RVPS Nitra - 575,0 kg, RVPS Púchov - 176,45 kg a RVPS Nové Zámky - 138,25 kg.

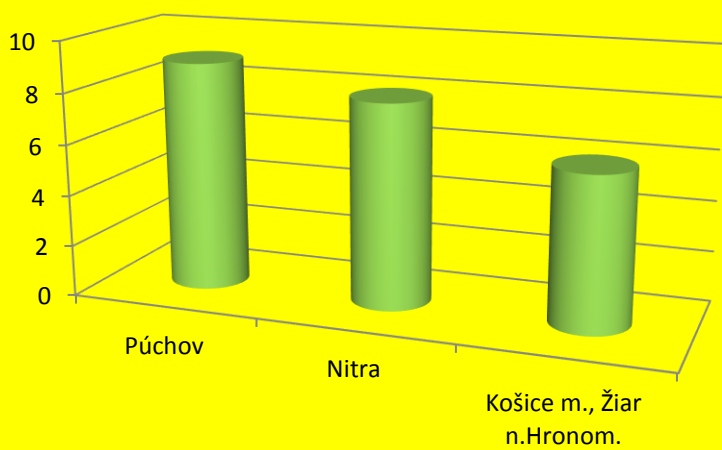
### Najväčší počet kontrol



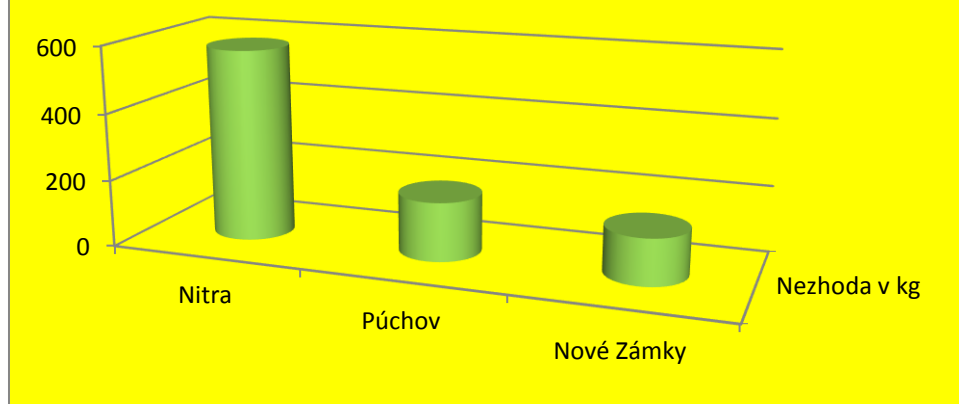
### Najväčší počet posúdení zhody



### Najväčší počet nezhody



## Najväčšie množstvo nevyh. plodín v kg



RVPS	Počet inšpektorov	Počet kontrol	Posúdenie zhody (HNM)			
			počet spolu	počet vyhovujúce	nevyhovujúce	
					počet	%
Banská Bystrica	1	3	20	20	0	0
Bardejov	1	3	12	12	0	0
Bratislava	3	13	56	56	0	0
Čadca	1	7	47	45	2	4,3
Dolný Kubín	1	7	34	34	0	0
Dunajská Streda	1	-	-	-	-	-
Galanta	2	3	16	16	0	0
Humenné	1	4	16	14	2	12,5
Komárno	1	13	43	41	2	4,7
Košice mesto	2	7	33	27	6	18,2
Košice okolie	1	9	37	35	2	5,4
Liptovský Mikuláš	MD	1	11	9	2	18,2
Levice	2	2	42	41	1	2,4
Lučenec	1	3	5	5	0	0
Martin	1	6	43	43	0	0
Michalovce	1	4	28	26	2	7,1
Nitra	2	10	39	31	8	20,5
Nové Mesto n.Váhom		1	12	12	0	0
Nové Zámky	1	8	36	31	5	13,9
Poprad	1	-	-	-	-	-
Prešov	2	12	62	58	4	6,5
Prievidza	1	4	26	26	0	0
Púchov	2	5	35	26	9	25,7
Rimavská Sobota	1	6	24	24	0	0
Rožňava	1	6	25	25	0	0
Senec	3	5	6	6	0	0
Senica nad Myjavou	1	5	16	13	3	18,8
Spišská Nová Ves	1	1	4	4	3	75
Stará Ľubovňa	1	1	1	1	0	0

Svidník	1	-	-	-	-	-
Šaľa	2	5	20	19	1	5
Topoľčany	1	5	15	13	2	13,3
Trebišov	1	5	32	29	3	9,4
Trenčín	1	2	11	11	0	0
Trnava	3	5	52	52	0	0
Veľký Krtíš	1	2	9	9	0	0
Vranov nad Topľou		-	-	-	-	-
Zvolen	1	2	8	8	0	0
Žiar nad Hronom		2	16	10	6	37,5
Žilina	1	4	31	31	0	0
<b>Spolu</b>	<b>49</b>	<b>181</b>	<b>923</b>	<b>863</b>	<b>60</b>	<b>6,5</b>

■ RVPS bez autorizovaného inšpektora. Na RVPS Liptovský Mikuláš vykonáva kontroly inšpektor RVPS Dolný Kubín, Martin, Poprad, na RVPS Nové Mesto nad Váhom inšpektor RVPS Trenčín, Trnava, Púchov, na RVPS Vranov nad Topľou inšpektor RVPS Michalovce, na RVPS Žiar nad Hronom inšpektor RVPS Lučenec, Veľký Krtíš.

Správa bola vypracovaná z údajov zapísaných do KICĎ ku dňu 8.6. 2017.

Správu vypracoval Juraj Vranka.

Ing. Zuzana Fischerová  
vedúca odboru kontroly  
potravín rastlinného pôvodu