

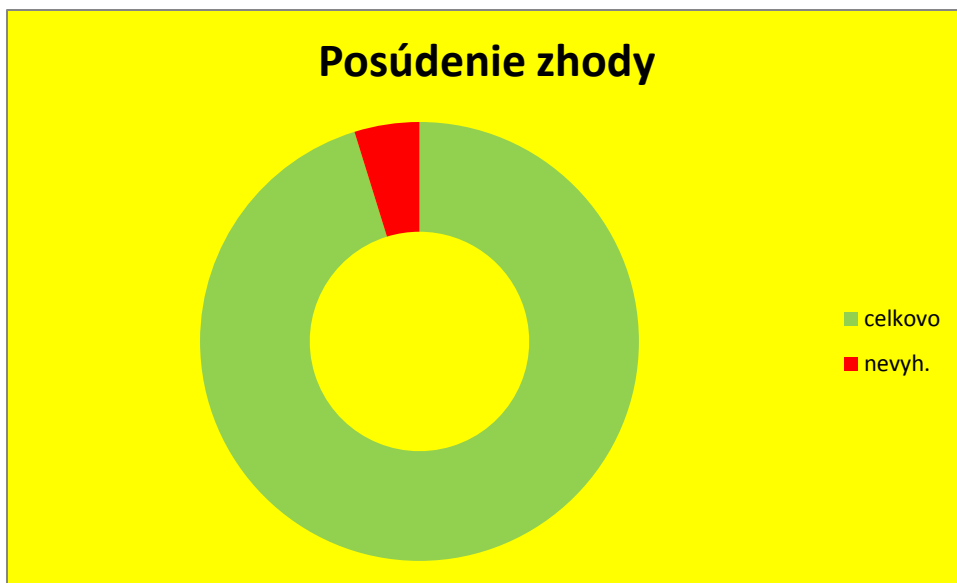
Správa Odboru kontroly potravín rastlinného pôvodu z kontroly obchodnej kvality čerstvého ovocia a zeleniny za mesiac jún 2017



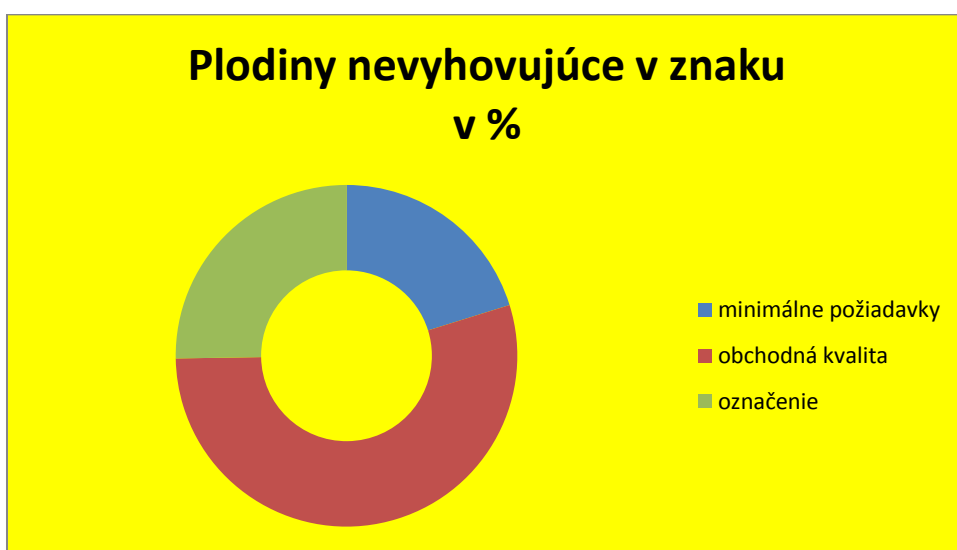
V mesiaci jún 2017 vykonali inšpektori autorizovaní na kontrolu obchodnej kvality čerstvého ovocia a zeleniny 150 kontrol obchodnej kvality čerstvého ovocia a zeleniny. Na jedného inšpektora vychádzajú v priemere 3 kontroly. Na požiadanie boli vykonané 3 kontroly, v maloobchodných jednotkách bolo vykonaných 131 kontrol, u prvovýrobcov boli vykonané 3 kontroly, vo veľkoobchodných skladoch bolo vykonaných 13 kontrol. Na mieste posúdili inšpektori zhodu s obchodnými normami (hodnotenie na mieste – HNM) u 835 plodín, z čoho 42 plodín nevyhovelo požiadavkám osobitných noriem alebo všeobecnej norme. Pri kontrolách na požiadanie bolo vykonané HNM u 8 plodín, všetky hodnotené plodiny boli vyhovujúce, v maloobchodných jednotkách bolo posúdených 769 plodín, z čoho 41 plodín nevyhovelo požiadavkám osobitných noriem alebo všeobecnej norme, u prvovýrobcov boli posúdené 4 plodiny, hodnotené plodiny boli vyhovujúce, vo veľkoobchodných skladoch bolo vykonaných 54 HNM, z čoho 1 plodina nevyhovela požiadavkám noriem.

Celkovo prekontrolovali inšpektori 53 570,0, kg tovaru, z čoho 718,15 kg nevyhovelo požiadavkám osobitných noriem alebo všeobecnej norme. Pri kontrolách na požiadanie nebol zistený nevyhovujúci tovar, v maloobchodných jednotkách bol zistený nevyhovujúci tovar v množstve 598,15 kg. Pri kontrolách u prvovýrobcov neboli zistený nevyhovujúci tovar. Vo veľkoobchodných skladoch bol zistený nevyhovujúci tovar v množstve 120,0 kg. Na nevyhovujúci tovar boli vydané nálezy o nezhode. Z nevyhovujúceho množstva plodín v znaku minimálne požiadavky na kvalitu nevyhovelo 20,7 %, v znaku obchodná kvalita 54,5.% a v znaku označenie 24,8%.

Kontroly	Kontroly počet	Posúdenie zhody (HNM)		Nevyhovujúci tovar v kg
		celkom	nevyhovujúce	
na požiadanie	3	8	0	0
maloobchod	131	769	41	598,15
prvovýroba	3	4	0	0
veľkoobchod	13	54	1	120,0
Spolu	50	835	42	718,15



Plodiny nevyhovujúce v znaku	%
minimálne požiadavky	20,7
obchodná kvalita	54,5
označenie	24,8



Celkom bolo hodnotených 51 druhov ovocia a zeleniny, z ktorých 40 podlieha požiadavkám všeobecnej normy a 11 požiadavkám špecifických noriem NK č. 543/2011, príloha č. I.

Nevyhovujúce plodiny			
Plodina	Počet	Plodina	Počet
banány žlté	2	jahody	2
cesnak	1	kapusta hlávková	1
cibuľa	2	kivi	1

citróny	1	marhule	1
cuketa	1	melón cukrový	1
černice	1	mrkva	3
červená repa šalátová	1	paprika	2
čučoriedky	1	petržlen	2
dyňa červená	1	rajčiaky	7
hrozno stolové	4	špargľa	1
jablká	5	zeler bul'vový	1

Pri dovoze bola vykonaná 1 kontrola zhody. Pri vývoze neboli vykonané kontroly zhody.

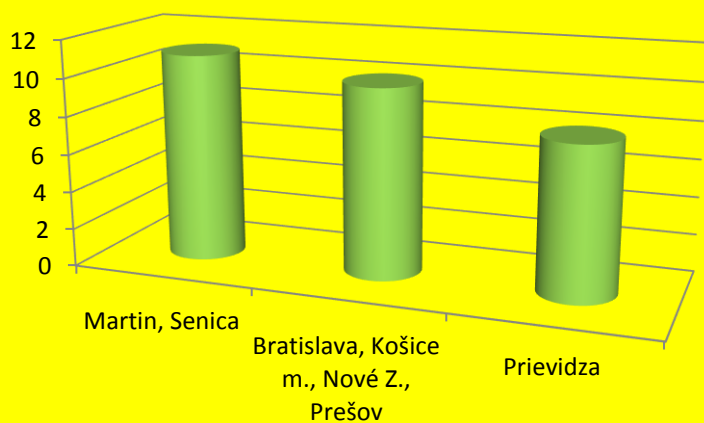
Kontroly	HNM
dovoz	1
vývoz	0

Právoplatným rozhodnutím boli ukončené 3 správne konania. Pokuty boli uložené vo výške 4 400 €.

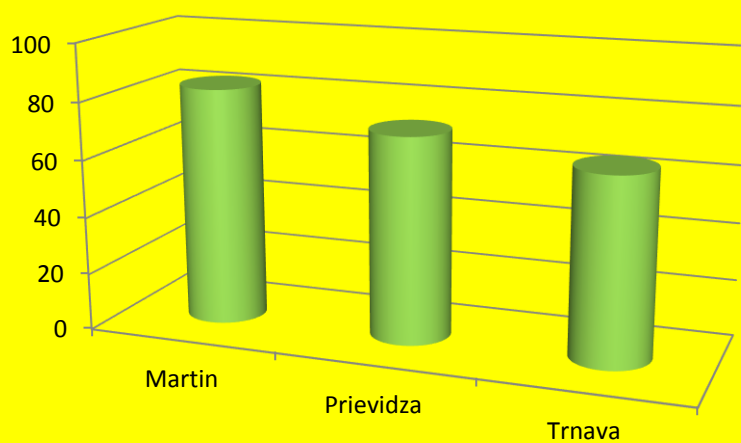
Právoplatné rozhodnutia		
RVPS	Počet	€
Martin	2	4 000
Prievidza	1	400
Spolu	3	4 400

Kontroly boli vykonané na 29 RVPS, na 11 RVPS nebola vykonaná žiadna kontrola. Najviac kontrol bolo vykonaných na RVPS Martin, RVPS Senica nad Myjavou - 11, na RVPS Bratislava, RVPS Košice mesto, RVPS Nové Zámky, RVPS Prešov - 10 a na RVPS Prievidza - 8. Najviac posúdení zhody (HNM) bolo vykonaných na RVPS Martin - 83, RVPS Prievidza - 72 a RVPS Trnava - 65. Najviac HNM, pri ktorých bola zistená nezhoda s obchodnými normami, bolo na RVPS Nitra - 8, RVPS Trebišov - 6 a RVPS Martin, RVPS Nové Zámky, Senica nad Myjavou - 5. Najväčšie množstvo tovaru, ktorý nebol v zhode s obchodnými normami bolo zistené na RVPS Prievidza - 190,0 kg, RVPS Nitra - 145,5 kg a RVPS Žilina - 120,0 kg.

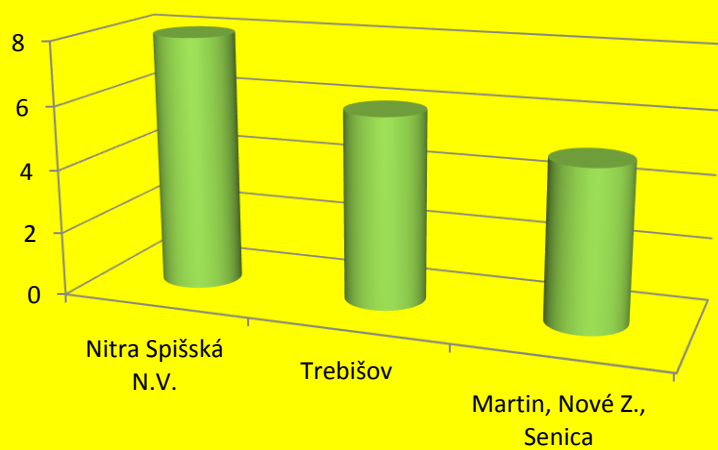
Najväčší počet kontrol



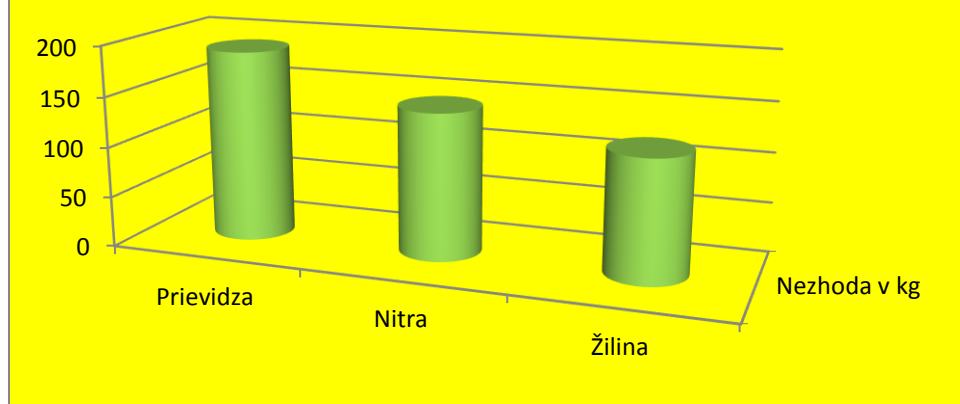
Najväčší počet posúdení zhody



Najväčší počet nezhody



Najväčšie množstvo nevyh. plodín v kg



RVPS	Počet inšpektorov	Počet kontrol	Posúdenie zhody (HNM)			
			počet spolu	počet vyhovujúce	nevyhovujúce	
					počet	%
Banská Bystrica	1	1	8	8	0	0
Bardejov	1	-	-	-	-	-
Bratislava	3	10	60	60	0	0
Čadca	1	1	16	16	0	0
Dolný Kubín	1	1	4	4	0	0
Dunajská Streda		-	-	-	-	-
Galanta	2	7	43	43	0	0
Humenné	1	3	12	11	1	8,7
Komárno	1	5	13	12	1	7,7
Košice mesto	2	10	35	34	1	2,9
Košice okolie	1	-	-	-	-	-
Liptovský Mikuláš	MD	-	-	-	-	-
Levice	2	2	28	28	0	0
Lučenec	1	2	4	4	0	0
Martin	1	11	83	78	5	6
Michalovce	1	4	26	24	2	7,7
Nitra	2	6	25	17	8	32
Nové Mesto n.Váhom		-	-	-	-	-
Nové Zámky	1	10	40	35	5	12,5
Poprad	1	-	-	-	-	-
Prešov	2	10	50	49	1	2
Prievidza	1	8	72	69	3	4,2
Púchov	2	-	-	-	-	-
Rimavská Sobota	1	3	12	12	0	0
Rožňava	1	7	36	34	2	5,6
Senec	3	3	12	12	0	0
Senica nad Myjavou	1	11	43	38	5	11,6
Spišská Nová Ves	1	-	-	-	-	-

Stará Ľubovňa	1	-	-	-	-	-
Svidník	1	2	8	8	0	0
Šaľa	2	7	28	28	0	0
Topoľčany	1	-	-	-	-	-
Trebišov	1	7	37	31	6	16,2
Trenčín	1	1	4	4	0	0
Trnava	3	7	65	65	0	0
Veľký Krtíš	1	2	10	10	0	0
Vranov nad Topľou		-	-	-	-	-
Zvolen	1	3	14	13	1	7,1
Žiar nad Hronom		2	16	16	0	0
Žilina	1	4	31	30	1	3,2
Spolu	48	150	835	793	42	5,0

■ RVPS bez autorizovaného inšpektora. Na RVPS Dunajská Streda vykonáva kontroly inšpektor RVPS Senec, RVPS Trnava, RVPS Komárno, na RVPS Liptovský Mikuláš vykonáva kontroly inšpektor RVPS Dolný Kubín, Martin, Poprad, na RVPS Nové Mesto nad Váhom inšpektor RVPS Trenčín, Trnava, Púchov, na RVPS Vranov nad Topľou inšpektor RVPS Michalovce, na RVPS Žiar nad Hronom inšpektor RVPS Lučenec, Veľký Krtíš.

Správa bola vypracovaná z údajov zapísaných do KICĎ ku dňu 10.7. 2017.

Správu vypracoval Juraj Vranka.

Ing. Zuzana Fischerová
vedúca odboru kontroly
potravín rastlinného pôvodu