

**Správa Odboru kontroly potravín rastlinného pôvodu z kontroly obchodnej kvality
čerstvého ovocia a zeleniny za mesiac február 2019**



V mesiaci február 2019 vykonali inšpektori autorizovaní na kontrolu obchodnej kvality čerstvého ovocia a zeleniny 205 kontrol obchodnej kvality čerstvého ovocia a zeleniny. Na jedného inšpektora vychádzajú v priemere 3 kontroly. Na požiadanie neboli vykonané kontroly, v maloobchodných jednotkách bolo vykonaných 197 kontrol, u prvovýrobcov neboli vykonané kontroly, vo veľkoobchodných skladoch bolo vykonaných 8 kontrol. Na mieste posúdili inšpektori zhodu s obchodnými normami (hodnotenie na mieste – HNM) u 1 264 plodín, z čoho 68 plodín nevyhovelo požiadavkám osobitných noriem alebo všeobecnej norme. Pri kontrolách na požiadanie nebolo vykonané HNM, v maloobchodných jednotkách bolo posúdených 1 202 plodín, z čoho 68 plodín nevyhovelo požiadavkám osobitných noriem alebo všeobecnej norme, u prvovýrobcov neboli posúdené plodiny, vo veľkoobchodných skladoch bolo vykonaných 62 HNM, plodiny vyhoveli požiadavkám noriem.

Celkovo prekontrolovali inšpektori 82 470,0 kg tovaru, z čoho 1 386,85 kg nevyhovelo požiadavkám osobitných noriem alebo všeobecnej norme. V maloobchodných jednotkách bol zistený nevyhovujúci tovar v množstve 1 386,85 kg. Vo veľkoobchodných skladoch nebol zistený nevyhovujúci tovar. Na nevyhovujúci tovar boli vydané nálezy o nezhode. Z nevyhovujúceho množstva plodín v znaku minimálne požiadavky na kvalitu nevyhovelo 13,6 %, v znaku obchodná kvalita 25,2 %, v znaku veľkosť 0,7 %, v znaku obchodná úprava 1,7 % a v znaku označenie 58,8 %.

Kontroly	Kontroly počet	Posúdenie zhody (HNM)		Nevyhovujúci tovar v kg
		celkom	nevyhovujúce	
na požiadanie	0	0	0	0
maloobchod	197	1 202	68	1 386,85
prvovýroba	0	0	0	0
veľkoobchod	8	62	0	0
Spolu	205	1 264	68	1 386,85

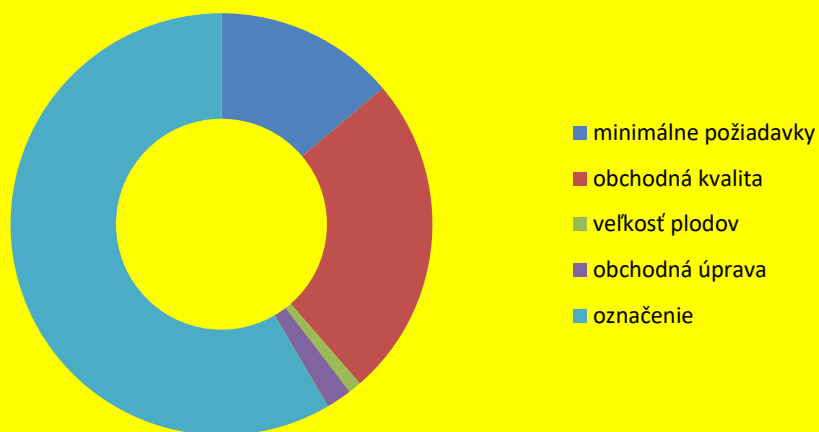
Posúdenie zhody



Plodiny nevyhovujúce v znaku	%
minimálne požiadavky	13,6
obchodná kvalita	25,2
veľkosť plodov	0,7
obchodná úprava	1,7
označenie	58,8

Plodiny nevyhovujúce v znaku

v %



Celkom bolo hodnotených 46 druhov ovocia a zeleniny, z ktorých 35 podlieha požiadavkám všeobecnej normy a 11 požiadavkám špecifických noriem NK č. 543/2011, príloha č. I.

Nevyhovujúce plodiny			
Plodina	Počet	Plodina	Počet
banány žlté	1	maliny	1
cesnak	2	mandarinky	5
cibuľa	1	mrkva	3
cuketa	1	paprika	4
čučoriedky	2	petržlen	3
hrozno stolové	6	pomaranče	3
hrušky	2	rajčiaky	6
jablká	11	reďkovka	1
jahody	3	šalát hlávkový	1
Kaleráb	1	šampiňóny	1
kapusta, kel	5	tekvica	1
kivi	2	uhorky	1
limetky	1		

Pri dovoze neboli vykonané kontroly, pri vývoze inšpektori vykonali 2 kontroly.

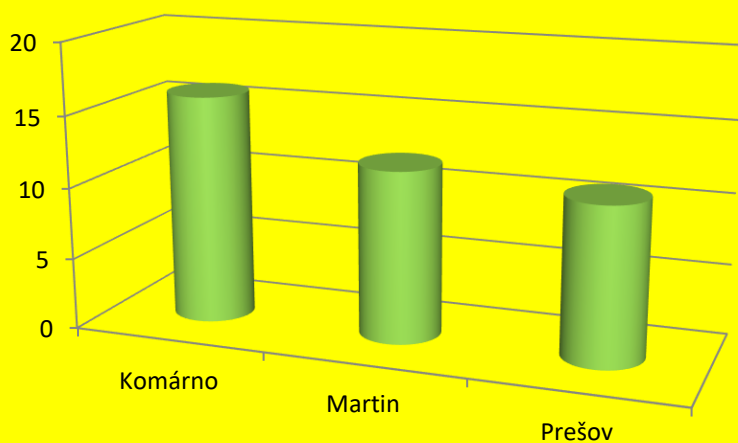
Kontroly	Počet
dovoz	0
vývoz	2

Právoplatným rozhodnutím boli ukončené 2 správne konania. Pokuty boli uložené vo výške 900 €.

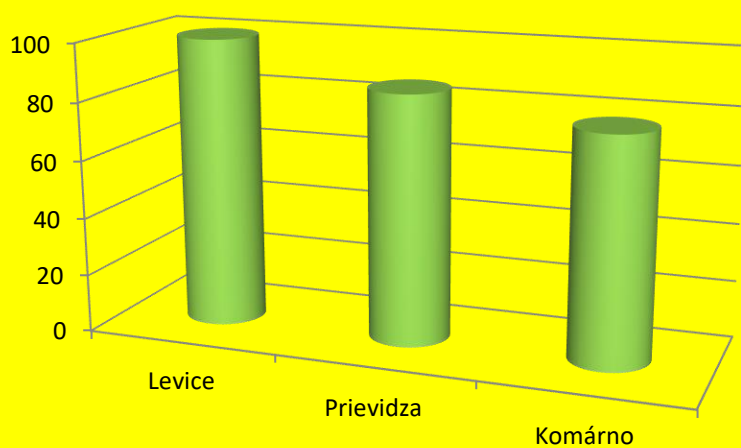
Právoplatné rozhodnutia		
RVPS	Počet	€
Martin	2	900

Kontroly boli vykonané na 39 RVPS, na 1 RVPS Žiar nad Hronom nebola vykonaná žiadna kontrola. Najviac kontrol bolo vykonaných na RVPS Komárno - 16, na RVPS Martin - 12 a na RVPS Prešov - 11. Najviac posúdení zhody (HNM) bolo vykonaných na RVPS Levice – 100, RVPS Prievidza – 86 a RVPS Komárno - 78. Najviac HNM, pri ktorých bola zistená nezhoda s obchodnými normami, bolo na RVPS Trebišov – 11, RVPS Košice mesto, RVPS Prešov – 6 a RVPS Žilina – 5. Najväčšie množstvo tovaru, ktorý nebol v zhode s obchodnými normami bolo zistené na RVPS Levice – 233,0 kg, RVPS Prešov – 200,0 kg a RVPS Šaľa – 187,3 kg.

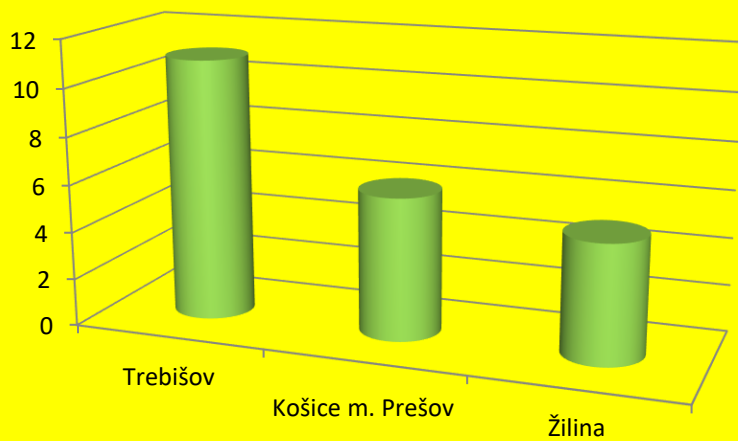
Najväčší počet kontrol



Najväčší počet posúdení zhody



Najväčší počet nezhody



Najväčšie množstvo nevyh. plodín v kg



RVPS	Počet inšpektorov	Počet kontrol	Posúdenie zhody (HNM)			
			počet spolu	počet vyhovujúce	nevyhovujúce	
					počet	%
Bratislava	4	6	37	33	4	10,8
Banská Bystrica	1	2	16	15	1	6,3
Bardejov	1	9	43	43	0	0
Čadca	1	2	25	23	2	8,0
Dolný Kubín	1	4	22	22	0	0
Dunajská Streda	3	4	20	19	1	5,0
Galanta	2	1	5	5	0	0
Humenné	1	3	12	12	0	0
Košice mesto	2	7	41	35	6	14,6
Komárno	3	16	78	76	2	2,6
Košice okolie	1	2	13	12	1	7,7
Lučenec	1	2	10	10	0	0
Liptovský Mikuláš	2	7	34	34	0	0
Levice	2	10	100	98	2	2,0
Michalovce	1	4	16	13	3	18,8
Martin	3	12	72	70	2	2,8
Nové Mesto n. Váhom	1	1	4	0	0	0
Nitra	2	2	10	8	2	20,0
Nové Zámky	1	3	16	13	3	18,8
Prievidza	2	10	86	84	2	2,3
Prešov	2	11	65	59	6	9,2
Poprad	1	3	19	13	6	31,6
Púchov	2	1	5	5	0	0
Rimavská Sobota	1	5	25	25	0	0
Rožňava	1	7	43	43	0	0
Šaľa	2	6	30	27	3	10,0
Senec	2	4	47	47	0	0
Senica nad Myjavou	1	6	28	27	1	3,6
Svidník	1	1	4	4	0	0
Stará Ľubovňa	1	5	27	27	0	0
Spišská Nová Ves	1	2	9	6	3	33,3
Trenčín	1	7	30	30	0	0

Topoľčany	2	4	40	40	0	0
Trnava	3	5	49	49	0	0
Trebišov	2	7	38	27	11	28,9
Veľký Krtíš	1	4	30	28	2	6,7
Vranov nad Topľou	1	6	30	30	0	0
Žilina	2	10	65	60	5	7,7
Žiar nad Hronom	1	-	-	-	-	-
Zvolen	1	4	20	20	0	0
Spolu	64	205	1 264	1 196	68	5,4

Správa bola vypracovaná z údajov zapísaných do KICĎ ku dňu 8.3. 2019.