

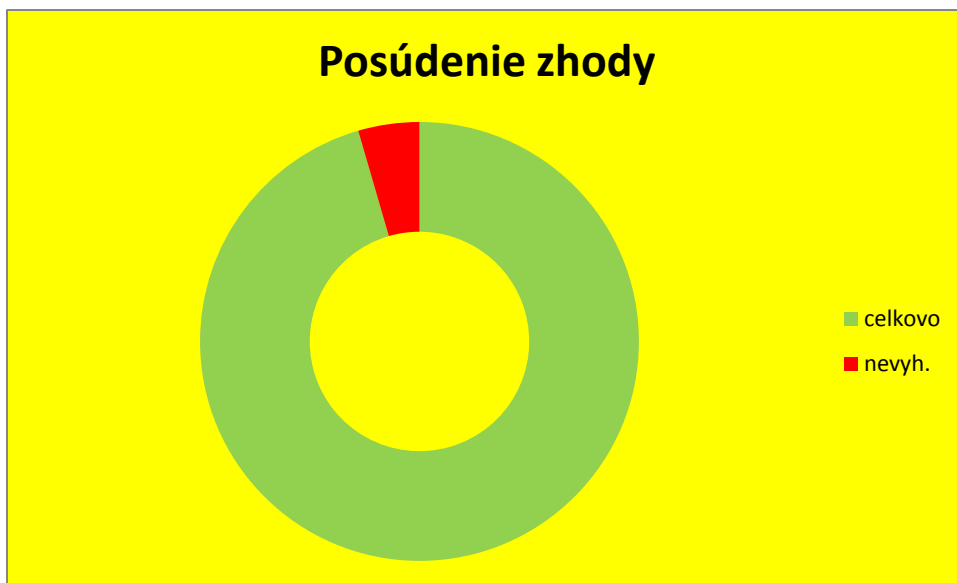
Správa Odboru kontroly potravín rastlinného pôvodu z kontroly obchodnej kvality čerstvého ovocia a zeleniny za mesiac apríl 2017



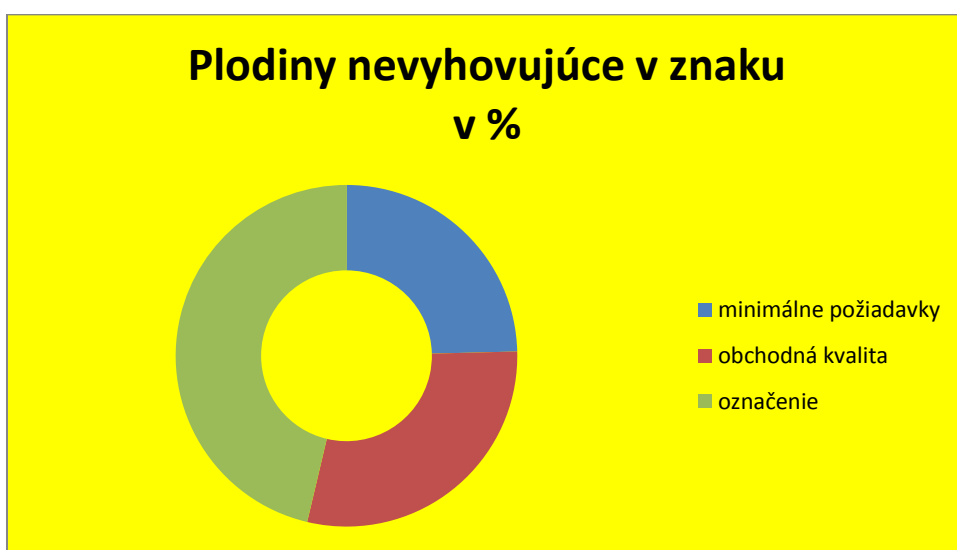
V mesiaci apríl 2017 vykonali inšpektori autorizovaní na kontrolu obchodnej kvality čerstvého ovocia a zeleniny 207 kontrol obchodnej kvality čerstvého ovocia a zeleniny. Na jedného inšpektora vychádzajú v priemere 4 kontroly. Na požiadanie boli vykonané 4 kontroly, v maloobchodných jednotkách bolo vykonaných 175 kontrol, u prvovýrobcov bolo vykonaných 5 kontrol, vo veľkoobchodných skladoch bolo vykonaných 23 kontrol. Na mieste posúdili inšpektori zhodu s obchodnými normami (hodnotenie na mieste – HNM) u 1 060 plodín, z čoho 50 plodín nevyhovelo požiadavkám osobitných noriem alebo všeobecnej norme. Pri kontrolách na požiadanie bolo vykonané HNM u 10 plodín, všetky hodnotené plodiny boli vyhovujúce, v maloobchodných jednotkách bolo posúdených 920 plodín, z čoho 50 plodín nevyhovelo požiadavkám osobitných noriem alebo všeobecnej norme, u prvovýrobcov bolo posúdených 7 plodín, hodnotené plodiny boli vyhovujúce, vo veľkoobchodných skladoch bolo vykonaných 123 HNM, hodnotené plodiny boli vyhovujúce.

Celkovo prekontrolovali inšpektori 160 269,26 kg tovaru, z čoho 999,81 kg nevyhovelo požiadavkám osobitných noriem alebo všeobecnej norme. Pri kontrolách na požiadanie nebol zistený nevyhovujúci tovar, v maloobchodných jednotkách bol zistený nevyhovujúci tovar v množstve 999,81 kg. Pri kontrolách u prvovýrobcov neboli zistený nevyhovujúci tovar. Vo veľkoobchodných skladoch nebol zistený nevyhovujúci tovar. Na nevyhovujúci tovar boli vydané nálezy o nezhode. Z nevyhovujúceho množstva plodín v znaku minimálne požiadavky na kvalitu nevyhovelo 24,6 %, v znaku obchodná kvalita v 29,1 % a v znaku označenie 46,3%.

Kontroly	Kontroly počet	Posúdenie zhody (HNM)		Nevyhovujúci tovar v kg
		celkom	nevyhovujúce	
na požiadanie	4	10	0	0
maloobchod	175	920	50	999,81
prvovýroba	5	7	0	0
veľkoobchod	23	123	0	0
Spolu	207	1 060	50	999,81



Plodiny nevyhovujúce v znaku	%
minimálne požiadavky	24,6
obchodná kvalita	29,1
označenie	46,3



Celkom bolo hodnotených 48 druhov ovocia a zeleniny, z ktorých 37 podlieha požiadavkám všeobecnej normy a 11 požiadavkám špecifických noriem NK č. 543/2011, príloha č. I.

Nevyhovujúce plodiny			
Plodina	Počet	Plodina	Počet
ananás	2	mandarínky	2
brokolica	1	melón cukrový	1
cibuľa	1	paprika	1
citróny	5	petržlen	1
červená repa šalátová	1	pomaranče	7
fenikel	1	pomelo	1
Hrozno stolové	1	rajčiaky	1
hrušky	2	šalát hlávkový	2
chren	1	špargľa	1
jablká	11	uhorky	1
kapusta hlávková biela	3	zázvor	1
kivi	1	zeler buľvový	1

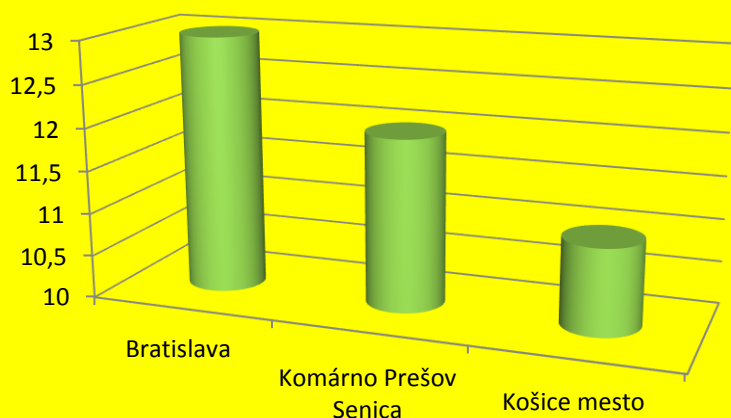
Pri dovoze a vývoze neboli vykonané kontroly zhody.

Právoplatným rozhodnutím bolo ukončené 1 správne konanie. Pokuta bola uložená vo výške 1 000 €.

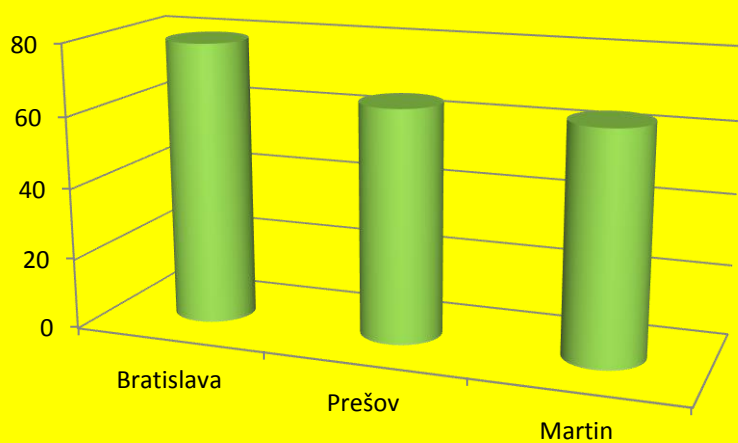
Právoplatné rozhodnutia		
RVPS	Počet	€
Topoľčany	1	1 000
Spolu	1	1 000

Kontroly boli vykonané na 36 RVPS, na 4 RVPS nebola vykonaná žiadna kontrola. Najviac kontrol bolo vykonaných na RVPS Bratislava - 13, na RVPS Komárno, RVPS Prešov, Senica nad Myjavou – 12 a na RVPS Košice mesto - 11. Najviac posúdení zhody (HNM) bolo vykonaných na RVPS Bratislava – 79, RVPS Prešov – 65 a RVPS Martin - 64. Najviac HNM, pri ktorých bola zistená nezhoda s obchodnými normami, bolo na RVPS Martin – 8, RVPS Trebišov – 7 a RVPS Humenné, RVPS Levice, RVPS Prešov, Senica nad Myjavou – 5. Najväčšie množstvo tovaru, ktorý nebol v zhode s obchodnými normami bolo zistené na RVPS Michalovce – 200,0 kg, RVPS Košice mesto – 149,0 kg a RVPS Nové Zámky – 132,5 kg.

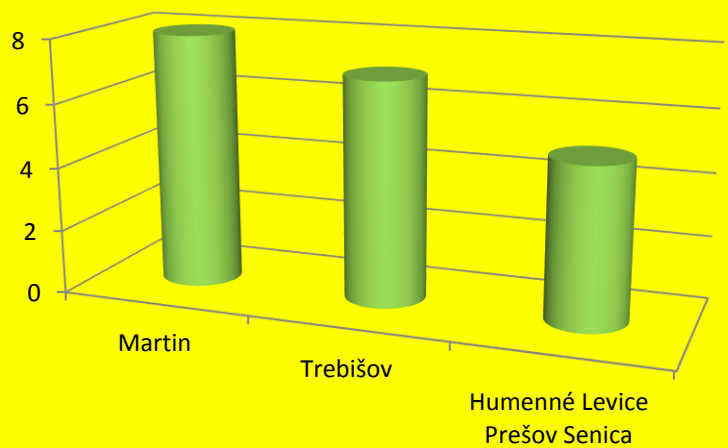
Najväčší počet kontrol



Najväčší počet posúdení zhody



Najväčší počet nezhody



Najväčšie množstvo nevyh. plodín v kg



RVPS	Počet inšpektorov	Počet kontrol	Posúdenie zhody (HNM)			
			počet spolu	počet vyhovujúce	nevyhovujúce	
					počet	%
Banská Bystrica	1	2	7	7	0	0
Bardejov	1	2	8	8	0	0
Bratislava	3	13	79	79	0	0
Čadca	1	-	-	-	-	-
Dolný Kubín	1	3	8	8	0	0
Dunajská Streda	1	3	36	36	0	0
Galanta	2	8	38	38	0	0
Humenné	1	8	32	27	5	15,6
Komárno	1	12	41	41	0	0
Košice mesto	2	11	53	51	2	3,8
Košice okolie	1	4	12	10	2	16,7
Liptovský Mikuláš	MD	2	19	19	0	0
Levice	2	5	51	46	5	9,8
Lučenec	1	2	5	5	0	0
Martin	1	9	64	56	8	12,5
Michalovce	1	8	36	33	3	8,3
Nitra	2	8	36	36	0	0
Nové Mesto n.Váhom		-	-	-	-	-
Nové Zámky	1	8	42	38	4	9,5
Poprad	1	-	-	-	-	-
Prešov	2	12	65	60	5	7,7
Prievidza	1	5	43	43	0	0
Púchov	2	6	37	37	0	0
Rimavská Sobota	1	3	12	12	0	0
Rožňava	1	10	45	44	1	2,2
Senec	3	8	24	22	2	8,3
Senica nad Myjavou	1	12	42	37	5	11,9
Spišská Nová Ves	1	4	12	12	0	0
Stará Ľubovňa	1	3	11	11	0	0

Svidník	1	3	12	12	0	0
Šaľa	2	4	16	15	1	6,3
Topoľčany	1	1	4	4	0	0
Trebišov	1	6	36	29	7	19,4
Trenčín	1	2	9	9	0	0
Trnava	3	7	34	34	0	0
Veľký Krtíš	1	2	10	10	0	0
Vranov nad Topľou	1	-	-	-	-	-
Zvolen	1	3	16	16	0	0
Žiar nad Hronom		4	28	28	0	0
Žilina	1	4	37	37	0	0
Spolu	50	207	10 60	1 010	50	4,7

■ RVPS bez autorizovaného inšpektora. Na RVPS Liptovský Mikuláš vykonáva kontroly inšpektor RVPS Dolný Kubín, Martin, Poprad, na RVPS Nové Mesto nad Váhom inšpektor RVPS Trenčín, Trnava, Púchov na RVPS Žiar nad Hronom inšpektor RVPS Lučenec, Veľký Krtíš.

Správa bola vypracovaná z údajov zapísaných do KICĎ ku dňu 11.5. 2017.

Správu vypracoval Juraj Vranka.

Ing. Zuzana Fischerová
vedúca odboru kontroly
potravín rastlinného pôvodu