

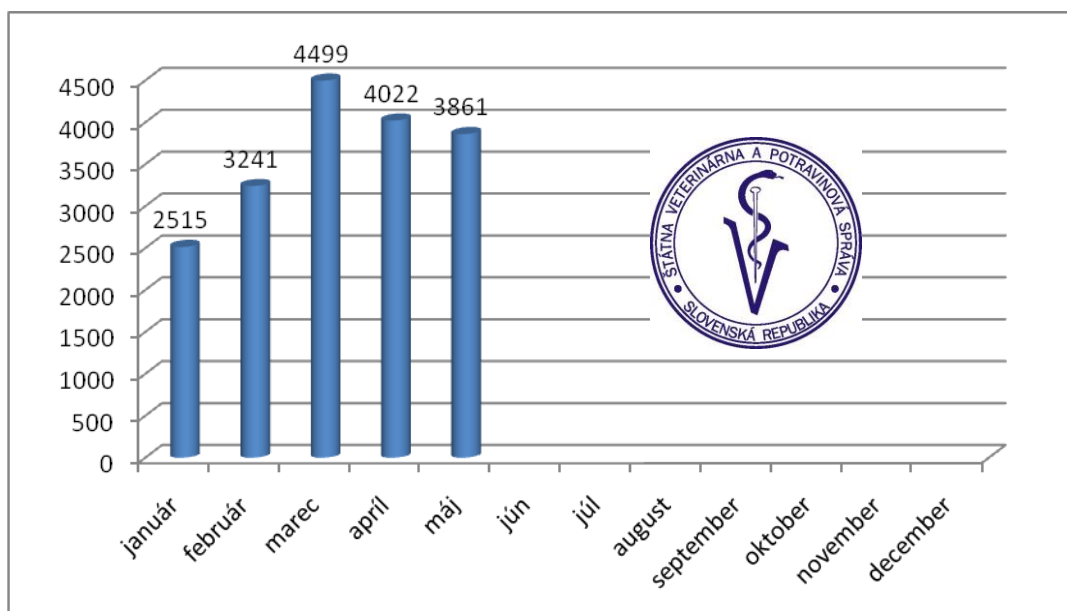
## Správa o úradnej kontrole potravín za mesiac MÁJ 2011.

V období **od 01.05.2011 do 31.05.2011** vykonali inšpektori orgánov Štátnej veterinárnej a potravinovej správy Slovenskej republiky celkom **3 861 úradných kontrol**.

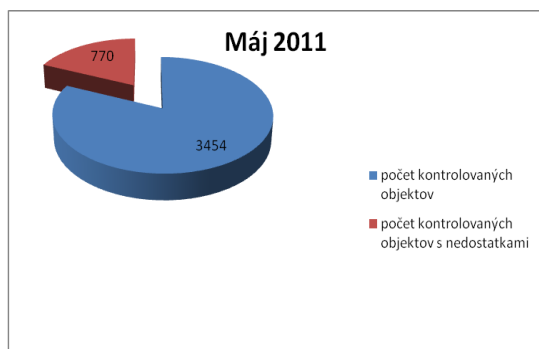
**Tab.č.1** Prehľad o počte vykonaných úradných kontrol

| 2011 | január | február | marec | apríl | máj         | jún | spolu 1. polrok |
|------|--------|---------|-------|-------|-------------|-----|-----------------|
|      | 2515   | 3241    | 4499  | 4022  | <b>3861</b> | -   | <b>18 138</b>   |

**Graf č.1** Počet vykonaných úradných kontrol podľa kalendárnych mesiacov v roku 2011



**Graf č.2** Počet objektov s nedostatkami



Z celkového počtu **3454** kontrolovaných objektov boli nedostatky zistené v 770 objektoch, čo predstavuje porušenosť **22,29%**.

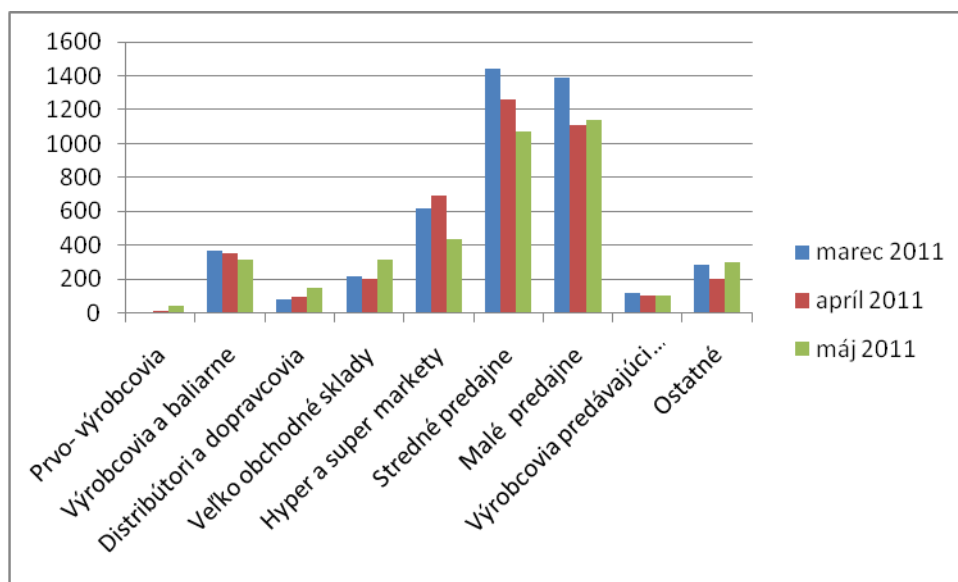
Úradné kontroly sa vykonávali v rámci celého potravinového reťazca od primárnych producentov až po výrobcov predávajúcich hlavne v maloobchode.

Prehľad o počte vykonaných kontrol na jednotlivých stupňoch je uvedený v tabuľke č.2.

**Tab.č.2 Prehľad o počte vykonaných úradných kontrol na jednotlivých stupňoch potravinového reťazca (porovnanie s predchádzajúcim obdobím)**

| Sledované obdobie | Prvo- výrobcovia | Výrobcovia a baliarne | Distribútori a dopravcovia | Veľko obchodné sklady | Hyper a super markety | Stredné predajne | Malé predajne | Výrobcovia predávajúci hlavne vo svojej predajni | Ostatné |
|-------------------|------------------|-----------------------|----------------------------|-----------------------|-----------------------|------------------|---------------|--|---------|
| marec 2011        | 5                | 364                   | 78                         | 217                   | 619                   | 1443             | 1391          | 119  | 283     |
| apríl 2011        | 12               | 354                   | 93                         | 203                   | 694                   | 1258             | 1108          | 103  | 197     |
| máj 2011          | 41               | 315                   | 147                        | 312                   | 433                   | 1070             | 1140          | 103  | 300     |

**Graf č.3 Prehľad o počte vykonaných úradných kontrol**



Najviac úradných kontrol bolo vykonaných **v malých predajniach (29,52%)**, potom počtom vykonaných kontrol nasledujú **stredné maloobchodné predajne (27,71%)** a **siete hypermarketov a supermarketov (11,21%)**.

### **Importné kontroly surovín a potravín**

V máji 2011 bolo vykonaných **327 importných úradných kontrol** dovážaných surovín a potravín rastlinného pôvodu (v niektorých prípadoch sa vykonali dodatočné úradné kontroly za predchádzajúce obdobie).

#### **Jednalo sa o 344 zásielok:**

- dovezené množstvo tovaru **7 514 739,03 kg**
- počet uvoľnených zásielok **319**
- počet neuvoľnených zásielok **25 (7,26%)**

Najviac zásielok bolo prekontrolovaných z Číny (51) – 4 zásielky nevyhoveli (dehydrované pokrmy, fermentovaný čaj, sušené huby), nasleduje Chorvátsko (37 zásielok – 3 nevyhoveli, čokoláda, minerálna voda a nápoje) a Turecko (28 prekontrolovaných zásielok – 1 nevyhovela, lieskovce).

### Blokové pokuty za zistené nedostatky

Z celkového počtu **3 861 vykonaných úradných kontrol** potravín v mesiaci máj 2011, boli **v 840 prípadoch zistené nedostatky**.

Z tohto celkového počtu kontrol s nedostatkami boli v **244 prípadoch uložené blokované pokuty inšpektormi na mieste**.

Celkove bolo uložených **308 blokovaných pokút, čo predstavuje hodnotu 9 149 EUR** (v niektorých prípadoch viac ako jedna blokovaná pokuta v rámci úradnej kontroly).

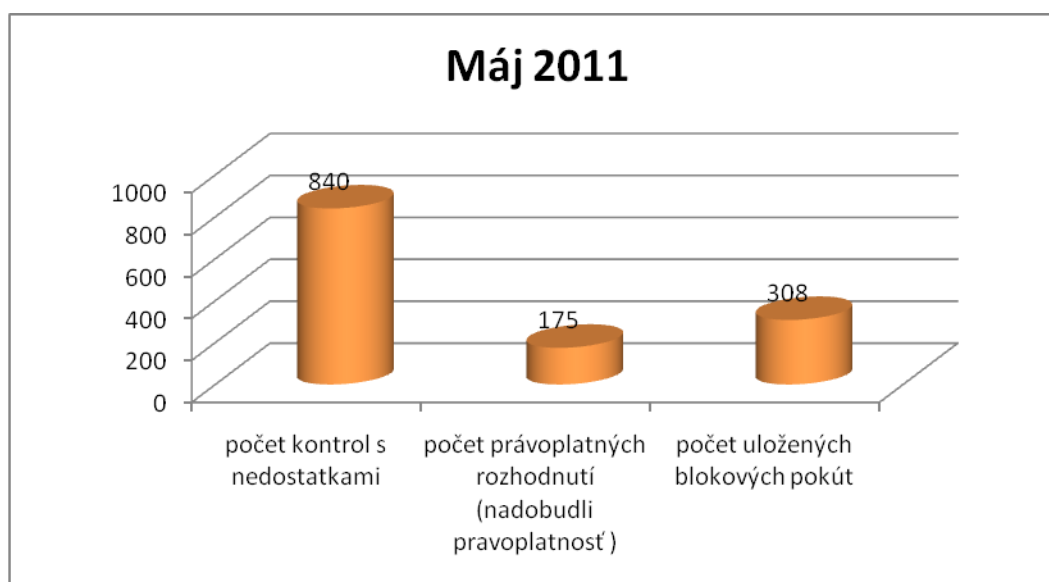
Ostatné zistené nedostatky, ktoré boli zistené počas výkonu úradných kontrol sa riešili v správnom konaní uložením opatrení a sankcií v zmysle zákona č.152/95 Z.z. o potravinách v znení neskorších predpisov.

### Právoplatné rozhodnutia

V sledovanom období nadobudlo právoplatnosť celkovo **175 rozhodnutí v celkovej sume 46 241 EUR** a uložených bolo v rámci nich **57 opatrení**.

Priemerná pokuta v rámci právoplatných rozhodnutí predstavovala 264 EUR, najvyššia pokuta predstavovala 5 000 EUR.

### Graf č.4 Počet právoplatných rozhodnutí a uložených blokovaných pokút



### Tab.č.3 Zistené nedostatky v rámci nevyhovujúcich surovín, výrobkov a tovaru

| popis                 | počet ZN / druhov tovaru | množstvo v kg | cena v € |
|-----------------------|--------------------------|---------------|----------|
| Po DS/DMT             | 588                      | 1 117,593     | 4 254,42 |
| Poškodený tovar, obal | 21                       | 30,475        | 108,70   |

|   |            |                  |                 |
|---|------------|------------------|-----------------|
| Označenie - nečitateľné, nedostatočné alebo nesprávne         | 277        | 1 959,429        | 2 459,92        |
| Neznámy pôvod   | 12         | 507,370          | 1 473,84        |
| Kvalita a zdravotná neškodnosť                                | 48         | 169,786          | 312,36          |
| Klamlivo označené alebo ponúkané na predaj klamlivým spôsobom | 4          | 1 926,170        | 27,09           |
| Iné   | 18         | 18,180           | 74,56           |
| Inak znehodnotenú   | 9          | 68,417           | 457,59          |
| Vzbudzujúce odpor   | 14         | 11,291           | 19,88           |
| <b>SPOLU</b>  | <b>992</b> | <b>5 809,035</b> | <b>9 189,72</b> |

Komentár niektorých zistených nedostatkov (príklady):

Primárny výrobcovia, výroba, baliarne

| Popis nedostatku   |
|--|
| znečistená podlaha vo výrobných priestoroch (dopekacia pec)  |
| prevádzkovateľ počas kontroly nepredložil doklad o vykonaní vlastnej kontroly zdravotnej bezpečnosti vyrábaných potravín   |
| u pekárenských výrobkov bola striedka nedostatočne prepečená, lepivá - výrobky boli nevhodné na ľudskú spotrebu  |
| v priestoroch chladenia nebalených pekárenských výrobkov výskyt farieb, PVC odpadu, starých zariadení  |
| výskyt myšacieho trusu na spodnom regáli v sklade surovín  |
| znečistené drevené palety a znečistená podlaha pod paletami zvyškami použitej múky a iných surovín, poškodená podlaha - výtlky, výskyt plesní pri okne, poškodená maľovka s výskytom plesne pod oknom, chladnička - výskyt námrazy |
| používanie vstupných surovín po uplynutí dátumu spotreby resp. dátumu minimálnej trvanlivosti  |
| v múčnom sile sa zistil výskyt mole múčnej   |
| znečistené úložné priestory pre nebalené pekárenské výrobky  |
| plesnivé steny a stropy vo výrobných priestoroch   |
| výrobná časť pekárne , v ktorej sa uskutočňuje príprava polotovaru na dopekávanie nie je dostatočne stavebne, alebo technicky oddelená od skladových priestorov  |
| nadmerné množstvo patulínu v jablkovom džúze   |
| výrobcovi potravín chýba vlastný kontrolný systém  |
| poškodená omietka steny  |
| znečistená podlaha, výskyt trusu hlodavcov   |
| odlupovanie sa maľovky vo výrobných priestoroch, zatekanie stropu v expedícii  |

|  |
|--|
| pavučiny v sklade  |
| skorodované dvere na kysiarni  |
| nesúlrad označenia hmotnosti pevného podielu po odkvapkaní nálevu uvedeného na obale a nameranej skutočnosti |
| opadaná omietka v sklade   |
| neboli predložené laboratórne rozbory finálnych výrobkov   |
| chýba plán a monitoring škodcov  |

#### Distribúcia, preprava, VO-sklady

| Popis nedostatku  |
|---|
| porušenie zásad osobnej hygieny   |
| skladovanie prepraviek s pekárskymi výrobkami priamo na podlahe vo vozidle  |
| v skladovacích priestoroch na oknách a v rohoch stien výskyt pavučín  |
| predaj po DMT (dátume minimálnej trvanlivosti)  |
| nepredložená evidencia o sanitácii dopravných prostriedkov na prepravu potravín   |
| skladované alkoholické a nealkoholické nápoje boli pokryté vrstvou prachu   |
| pri dovoze z tretej krajiny - Švajčiarska bola odobratá vzorka Horká čokoláda, ktorá bola vyhodnotená ako nevyhovujúca v znaku celková kakaová sušina (deklarovaná 74% na obale, laboratórne vyšetrená - namerané množstvo 67,5%) |
| nevedená evidencia teplôt pre mraziaci box  |
| nevedená evidencia o čistení a sanitácii vozidla  |
| v sklade nebol vyčlenený priestor na reklamovaný. vyradený a odpísaný tovar   |
| neoznačenie oxidu siričitého v zložení výrobku, prekročené NPM 10mg/kg (nameraná hodnota 41 mg/kg)  |
| neoznačenie použitého farbiva E 124 Ponceau 4R  |
| zistený výskyt exkrementov hlodavcov na viacerých miestach v sklade , silne zaprášené niektoré deratizačné a dezinsekčné staničky   |
| poškodená znečistená podlaha  |
| poškodené steny a stĺpy   |
| nevyhovujúca hygiena skladovacích boxov   |
| tovar uložený priamo na zemi  |
| tovar po uplynutí DMT nebol vyradený z obehu a označený   |
| nepredložené rozhodnutie RUVZ na prevádzku skladu   |
| nepredložená evidencia o vykonávaní sanitačných prác  |
| nepredložený postup zabezpečenia vysledovateľnosti potravín   |

|   |
|---|
| prevádzkovateľ nemá dokumentáciu zásad správnej hygienickej praxe |
| pavučiny v rohoch skladu  |
| kyselina sorbová (neuvedená v zložení na etikete)                 |
| nepredložená registrácia činnosti                                 |
| porušenie zásad osobnej hygieny                                   |

Obchodná sieť, ambulantný predaj – osobitná príloha mesačnej správy

**Tab.č.4 Ostatné zistené nedostatky v rámci úradných kontrol potravín**

| Popis  | Počet ZN   |
|--|------------|
| <b>Programy nevyhnutnej podpory</b>                  |            |
| Sanitačný poriadok, evidencia                        | <b>37</b>  |
| DDD, evidencia, výskyt škodcov                       | <b>49</b>  |
| Dodržiavanie a evidencia teplotných režimov          | <b>104</b> |
| Vysledovateľnosť                                     | <b>13</b>  |
| Nakladanie s odpadom                                 | <b>7</b>   |
| <b>Nevyhovujúca hygiena</b>                          |            |
| Osobná hygiena                                       | <b>128</b> |
| Hygiena skladovania                                  | <b>245</b> |
| Hygiena predaja                                      | <b>119</b> |
| Hygiena prepravy                                     | <b>6</b>   |
| Hygiena technologického zariadenia, pracovné pomôcky | <b>132</b> |
| Hygiena budov, hygiena prevádzkarne                  | <b>321</b> |
| Vybavenosť šatní a sociálnych zariadení              | <b>12</b>  |

V rámci programov nevyhnutnej podpory pretrvávajú najviac nedostatky v rámci dodržiavania a evidencie teplotných režimov. V rámci **nevyhovujúcej hygieny to bola hlavne hygiena budov, hygiena prevádzkarne a hygiena skladovania a predaja, resp. hygiena technologického zariadenia.**

### Odber vzoriek a laboratórne analýzy

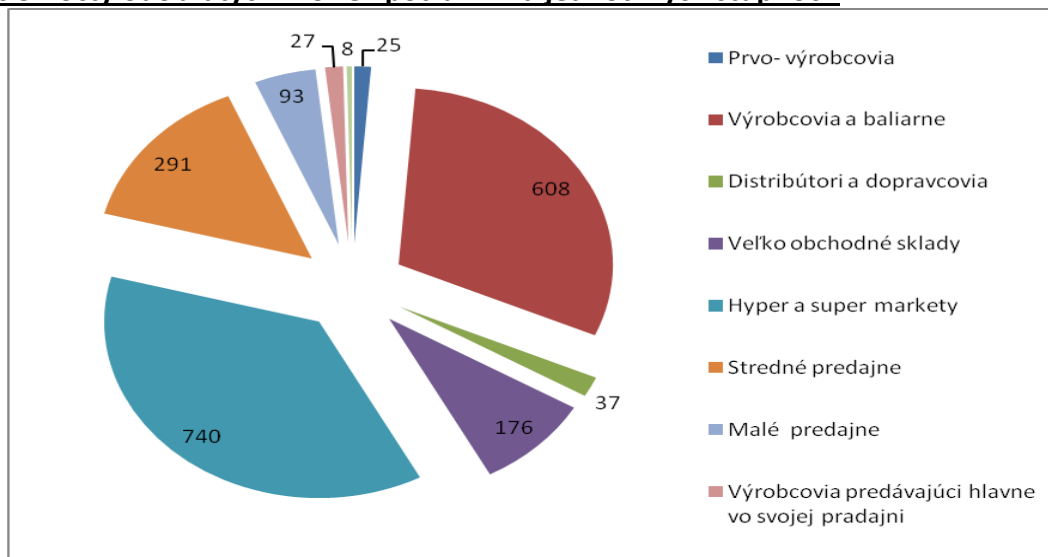
Vzorky odobraté v priebehu úradných kontrol sú analyzované v akreditovaných laboratóriách ŠVPÚ. Celkovo analyzovaných v skúšobných laboratóriách ŠVPÚ **1 714 vzoriek**, pokiaľ sa jedná o úradnú kontrolu potravín. **Porušenosť predstavovala 3,97%**

**Tab.č.5 Počet odobratých vzoriek na jednotlivých stupňoch v mesiaci máj 2011**

| Vzorky spolu | Prvo- výrobcovia | Výrobcovia a baliarne | Distribútori a dopravcovia | Veľko obchodné sklady | Hyper a super markety | Stredné predajne | Malé predajne | Výrobcovia predávajúci hlavne vo svojej pradžni | Ostatné |
|--------------|------------------|-----------------------|----------------------------|-----------------------|-----------------------|------------------|---------------|---|---------|
| 2005         | 25               | 608                   | 37                         | 176                   | 740                   | 291              | 93            | 27  | 8       |

Rozdiel medzi analyzovanými a odobratými vzorkami (prebiehajúce analýzy v laboratóriách).

**Graf č.5 Počty odobratých vzoriek potravín na jednotlivých stupňoch**



**Tab.č.6 Nevyhovujúce laboratórne analýzy**

| Nevyhovujúce laboratórne analýzy                                |           |
|---|-----------|
| Nevyhovujúce laboratórne analýzy - Senzorické znaky             | 8         |
| Nevyhovujúce laboratórne analýzy - Označenie                    | 24        |
| Nevyhovujúce laboratórne analýzy - Fyzikálno-chemické znaky     | 6         |
| Nevyhovujúce laboratórne analýzy - Alergény                     | 5         |
| Nevyhovujúce laboratórne analýzy - Mikrobiológia                | 1         |
| Nevyhovujúce laboratórne analýzy - Aditívne látky               | 9         |
| Nevyhovujúce laboratórne analýzy - Kontaminanty                 | 2         |
| Nevyhovujúce laboratórne analýzy – Reziduá veterinárnych liečiv | 2         |
| spolu   | <u>57</u> |