

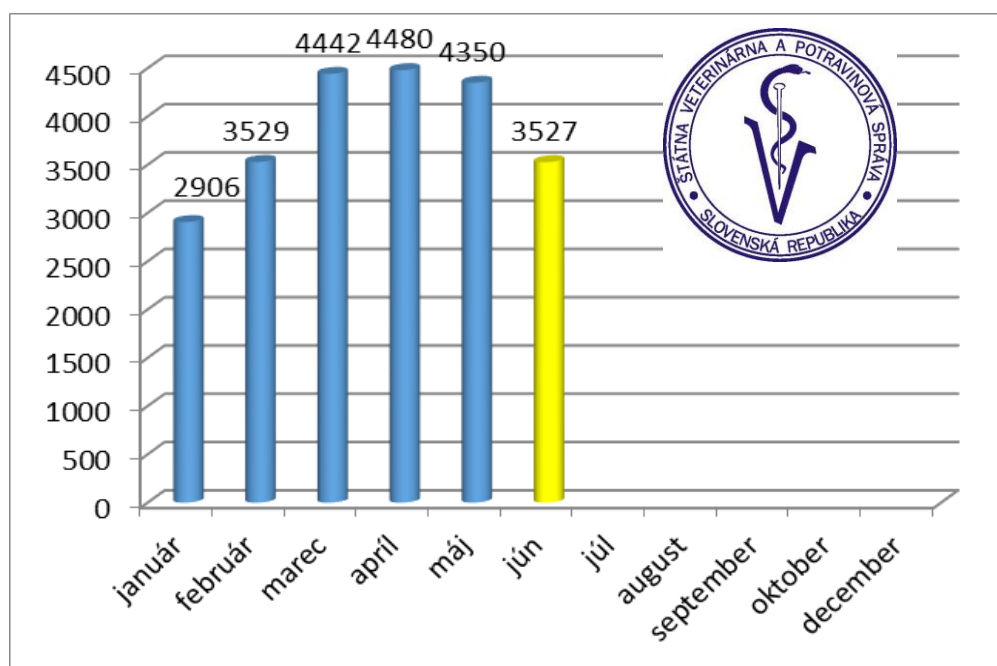
Správa o úradnej kontrole potravín za mesiac JÚN 2013.

V období **od 01.06.2013 do 30.06.2013** vykonali inšpektori orgánov Štátnej veterinárnej a potravinovej správy Slovenskej republiky celkom **3 527 úradných kontrol**.

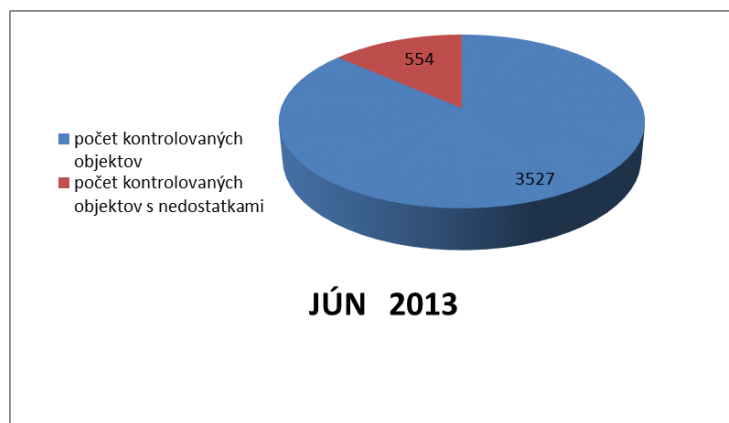
Tab.č.1 Prehľad o počte vykonaných úradných kontrol

2013	január	február	marec	apríl	máj	jún	spolu 1. polrok
	2906	3529	4442	4480	4350	3527	23 234
	% kontrol s nedostatkami						
	15,03	16,15	15,33	16,91	15,47	17,29	16,03
	júl	august	september	október	november	december	spolu 2. polrok
	% kontrol s nedostatkami						

Graf č.1 Počet vykonaných úradných kontrol podľa kalendárnych mesiacov v roku 2013



Graf č.2 Počet objektov s nedostatkami

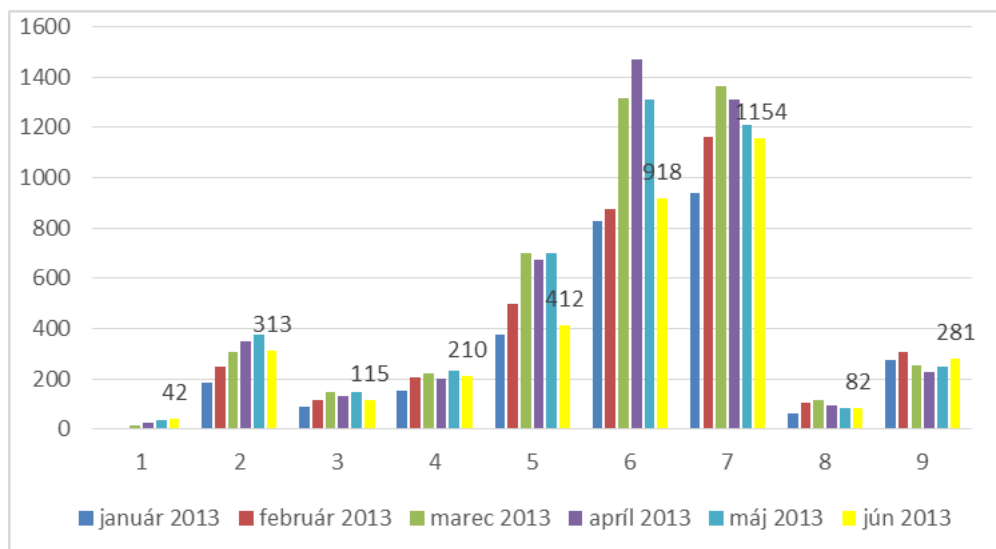


Z celkového počtu **3527** kontrolovaných objektov boli nedostatky zistené v 554 objektoch, čo predstavuje porušenosť **15,71 %**. Úradné kontroly sa vykonávali v rámci celého potravinového reťazca od primárnych producentov až po výrobcov predávajúcich hlavne v maloobchode. Prehľad o počte vykonaných kontrol je uvedený v tabuľke č.2.

Tab.č.2 Prehľad o počte vykonaných úradných kontrol na jednotlivých stupňoch potravinového reťazca (porovnanie s predchádzajúcim obdobím)

Sledované obdobie	Prvo-výrobcovia	Výrobcovia a baliarne	Distribútori a dopravcovia	Veľko obchodné sklady	Hyper a super markety	Stredné predajne	Malé predajne	Výrobcovia predávajúci hlavne vo svojej predajni	Ostatné
január 2013	1	183	91	151	378	827	940	60	275
február 2013	6	249	116	207	497	877	1164	107	306
marec 2013	13	306	145	223	701	1316	1364	118	256
apríl 2013	25	347	129	199	674	1470	1313	94	229
máj 2013	36	378	148	234	699	1312	1210	85	248
jún 2013	42	313	115	210	412	918	1154	82	281

Graf č.3 Prehľad o počte vykonaných úradných kontrol



Najviac úradných kontrol bolo vykonaných **v malých maloobchodných predajniach (32,71%)**, potom počtom vykonaných kontrol nasledujú **stredné predajne (26,03%)** a **hyper a supermarkety (11,68%)**.

Importné kontroly surovín a potravín

V mesiaci jún 2013 bolo vykonaných **388 importných úradných kontrol** dovážaných surovín a potravín rastlinného pôvodu. V priebehu importných kontrol bolo odobratých **17 vzoriek** potravín rastlinného pôvodu, z toho boli 2 nevyhovujúce vzorky – arašidy nelúpané (36 600 kg).

Jednalo sa o 310 zásielok:

- dovezené množstvo tovaru	3 852 357 kg
- počet uvoľnených zásielok	303 (3 776 357 kg)
- počet neuvoľnených zásielok	7 (76 000 kg)

Blokové pokuty za zistené nedostatky

Z celkového počtu **3 527 vykonaných úradných kontrol** potravín v mesiaci jún 2013, bolo **610 úradných kontrol ukončených s jedným alebo viac nedostatkami**, v **196** prípadoch boli úradné kontroly ukončené **blokovou pokutou**.

Celkove bolo uložených **261 blokových pokút**, čo predstavuje hodnotu **8 520 EUR** (v niektorých prípadoch viac ako jedna bloková pokuta v rámci úradnej kontroly).

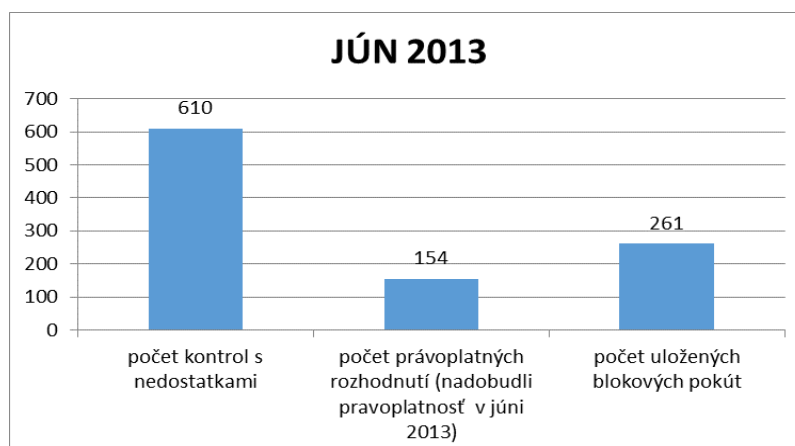
Ostatné zistené nedostatky, ktoré boli zistené počas výkonu úradných kontrol sa riešili v správnom konaní uložením opatrení a sankcií v zmysle zákona č.152/95 Z.z. o potravinách v znení neskorších predpisov.

Právoplatné rozhodnutia

V sledovanom období nadobudlo právoplatnosť celkovo **154 rozhodnutí v celkovej sume 142 020 EUR** a uložených bolo v rámci nich **36 opatrení**.

Priemerná pokuta v rámci právoplatných rozhodnutí predstavovala **922 EUR**, najvyššia pokuta predstavovala **20 000 EUR**.

Graf č.4 Počet právoplatných rozhodnutí a uložených blokových pokút



Tab.č.3 Zistené nedostatky v rámci nevyhovujúcich surovín, výrobkov a tovaru

Popis	Počet ZN / druhov tovaru	Množstvo v kg	Cena v €
Hygiena budov, hygiena prevádzkarne	425	0,000	0,00
Hygiena skladovania	314	0,000	0,00
po DS/DMT	298	737,438	3 346,06
Označenie - nečitateľné, nedostatočné alebo nesprávne	255	435,287	1 893,94
Hygiena technologického zariadenia, pracovné pomôcky	232	0,000	0,00
Dodržiavanie a evidencia teplotných režimov	137	0,000	0,00
Hygiena predaja	134	0,000	0,00
Poškodený obal, tovar	116	207,464	881,63
Osobná hygiena	106	0,000	0,00
Kvalita a zdravotná neškodnosť	50	2 773,323	546,88
DDD, evidencia, výskyt škodcov	31	0,000	0,00
Nevyhovujúca hygiena	31	0,000	0,00
Nevyhovujúce laboratórne analýzy	30	0,000	0,00
Sanitačný poriadok, evidencia	26	0,000	0,00
Nevyhovujúce suroviny, výrobky, tovar - Iné	20	24 122,810	10 591,05
HACCP, SPP a podobné systémy	19	0,000	0,00
Vybavenosť šatní a sociálnych zariadení	18	0,000	0,00
Nevyhovujúca hygiena - Iné	18	0,000	0,00
Vysledovateľnosť	13	0,000	0,00
Nevhodné na ľudskú spotrebu	13	31,270	68,50
Neplnenie opatrení	12	0,000	0,00
Nakladanie s odpadom	9	0,000	0,00
Klamlivo označené alebo ponúkané na predaj klamlivým spôsobom	8	408,946	28,43
Hygiena prepravy	7	0,000	0,00
Menenie, falšovanie údajov	7	25,400	19,79
Školenie zamestnancov	6	0,000	0,00
Neznámy pôvod	6	795,140	63,42

Komentár niektorých zistených nedostatkov za mesiac JÚN 2013

Primárni výrobcovia, výroba, baliarne

Popis nedostatku
znečistená váha používaná na rozvažovanie surovín
opotrebovaný hygienický náter stien a stropov na viacerých miestach v pekárni
nedostatočný monitoring výskytu škodcov
pri kontrole označenia mäsového prípravku z hydínového mäsa boli zistené rozdiely v označení prídavných látok v porovnaní s opisom výrobku v rámci HACCP
v sklade hotových výrobkov výskyt pavučín
neoddelené uskladnenie surovín a hotových výrobkov
v miestnosti na balenie strukovín na podlahe pri stene okolo baliaceho zariadenie zistený výskyt živých škodcov - mravce v množstve cca 60 ks, podlaha pod baliacim zariadením znečistená nánosom prachu, nečistôt
sklad obalového materiálu - strop znečistený s výskytom plesne, kvapkajúca voda na obalový materiál - riziko kontaminácie obalového materiálu
prekročený obsah dusičnanov - limit 700 mg/kg, nameraná hodnota 1062,69 mg/kg
majonéza nevyhovuje v označení pre prítomnosť konzervačných, v zložení výrobku konzervačné látky ako zložky nie sú uvedené
na oknách chýbali siete proti vnikaniu hmyzu, porušená časť náteru steny v prevádzke
nevedená evidencia o dátume, množstve a druhu prvotných produktov rastlinného pôvodu predanému konečnému spotrebiteľovi
kakaový prášok so zníženým obsahom tuku - vôňa a chuť nečistá, netypická pre kakao, po starej surovine
skorodovaný rám na pracovnom stole vo výrobnom priestore
výskyt trusu hlodavcov v skrini s uloženými formami a v skladovacích priestoroch s uskladnenou múkou
nepredložený doklad o pôvode suroviny - prídavnej látky
lokálny výskyt plesní pred vstupom do miestnosti určenej na umývanie prepravných obalov
zložky na výrobu finálnych výrobkov po DMT
osobné veci porozkladané v celej prevádzke
vstupné suroviny uložené priamo na podlahe v sklade surovín a vo výrobe

Distribúcia, preprava, VO-sklady

Popis nedostatku
nevyhovujúce označenie predávaných dávok OZ triedami kvality
slanina na topenie a zmrazené mäso bez označenia - nebola zabezpečená výsledovateľnosť
spoločne skladované mliečne výrobky a čerstvé vajcia, v sklade potravín uskladnené dezinfekčné a čistiace prostriedky
znečistená ložná plocha motorového vozidla a tovar uložený v prepravných priamo na podlahe
nevyhovujúca kvalita zemiakov konzumných neskorých - hľuzy s mokrou hnilobou, nevhodné na ľudský konzum - zákaz predaja
zaprášené steny skladu, miestami poškodené s opadanou omietkou, znečistená podlaha pod paletami, znečistená príjmová a expedičná rampa
v sklade pri príjmovej rampe skladované predmety nesúvisiace s prevádzkou a činnosťou,

Popis nedostatku

chladiace skrinky pod mäsovou vitrínou zatečené vodou z chladiaceho zariadenia
zistené porušenie teplotných podmienok skladovania 5 druhov mäsových výrobkov a 1 druhu čerstvého mäsa
nedodržanie teplotného režimu pri predaji chladených mäsových výrobkov, mrazených krémov
výskyt veľkého množstva poletujúcich mušiek na predajnej ploche v blízkosti predaja ovocia a zeleniny
celý priestor výrobné lahôdok neudržiavaný v hygienicky spôsobilom stave, na podlahe v prípravovni lahôdok znečistené papierové kartóny
predaj potravín po DS a DMT
prevádzka nezabezpečená proti možnému vnikaniu hlodavcov - chýbajúca lamela vo vetracom zariadení
predaj nealkoholických nápojov po uplynutí DMT
zistená hmotnosť pevného podielu nie je v súlade s hodnotou deklarovanou na obale výrobku
4 druhy bravčového mäsa nevhodných na ľudský konzum z dôvodu osliznutia a zápachu
skorodované police regálového systému - ovocie a zelenina
výskyt exkrementov hlodavcov
z umelohmotnej dózy predávané spolu zosypané 4 druhy ovocných cukríkov bez akéhokoľvek označenia údajmi
vetranie nezabezpečené proti prieniku prachu a hmyzu
uchovávanie mlieka v chladiacej vitríne v priestore predajnej plochy pri nevyhovujúcej teplote (v dvoch časových intervaloch nameraná teplota + 13,5°C a +8,8°C), výrobca deklaruje uchovávanie tohto výrobku od +2°C do + 6°C
predaj 11 druhov potravín po uplynutí dátumu spotreby a dátumu minimálnej trvanlivosti
tovar uložený priamo na podlahe
pozorovaný hmyz na predajnej ploche
ovocné žuvačky - 2 druhy, čierne ríbezle a pomaranč obsahujúce farbivá E 122 a E110 - neoznačené doplnkovou informáciou o nepriaznivých účinkoch na činnosť detí
prevádzkovateľ nevedel predložiť pôvodné etikety od 11 druhov mäsových výrobkov cca 5kg
zelenina - rajčiaky červené „cherry“ so senzorickými zmenami, nevhodné na ľudskú spotrebu
čerstvé slepačie vajcia voľne ložené skladované pri teplote 23,7 °C
znečistený nárezový stroj a nôž zbytkami potravín
11 druhov tovarov po uplynutí DMT - nealko nápoje
čokolády skladované pri zvýšenej teplote prostredia
kapusta pekinská, mala byť vystavovaná len do 16.06.2013, zmeny- hniloba vo vnútri
nedostatky v kvalite zemiakov
v regály s balenou ryžou - výskyt živých škodcov - mole
prekrývanie údajov na etikete
skladovanie hlbokozmrazeného tovaru po DS/DMT- 17 druhov
nedodržanie teplotných režimov u 9 druhov zákuskov
nedostatočné, nesprávne označenie
výskyt hlodavcov v sklade potravín
plesnivá zelenina a ovocie: petržlen, jahody, broskyne, uhorky, zeler stopkatý

Odber vzoriek a laboratórne analýzy

Vzorky odobraté v priebehu úradných kontrol sú analyzované v akreditovaných laboratóriách ŠVPÚ. Celkovo bolo odobratých a doručených do skúšobných laboratórií ŠVPÚ 1 548 vzoriek, pokiaľ sa jedná o úradnú kontrolu potravín. Ukončených bolo v mesiaci jún 1 430 vzoriek, z ktorých 72 bolo nevyhovujúcich.

Tab.č.5 Počet odobratých vzoriek na jednotlivých stupňoch v mesiaci jún 2013

Prvovýrobcovia	Výrobcovia a baliarne	Distribútori a dopravcovia	Veľkoobchodné sklady	Hyper a super markety	Stredné predajne	Malé predajne	Výrobcovia predávajúci hlavne vo svojej predajni	Ostatné
84	508	19	148	471	163	99	54	2

Graf č.5 Počty odobratých vzoriek potravín na jednotlivých stupňoch

