

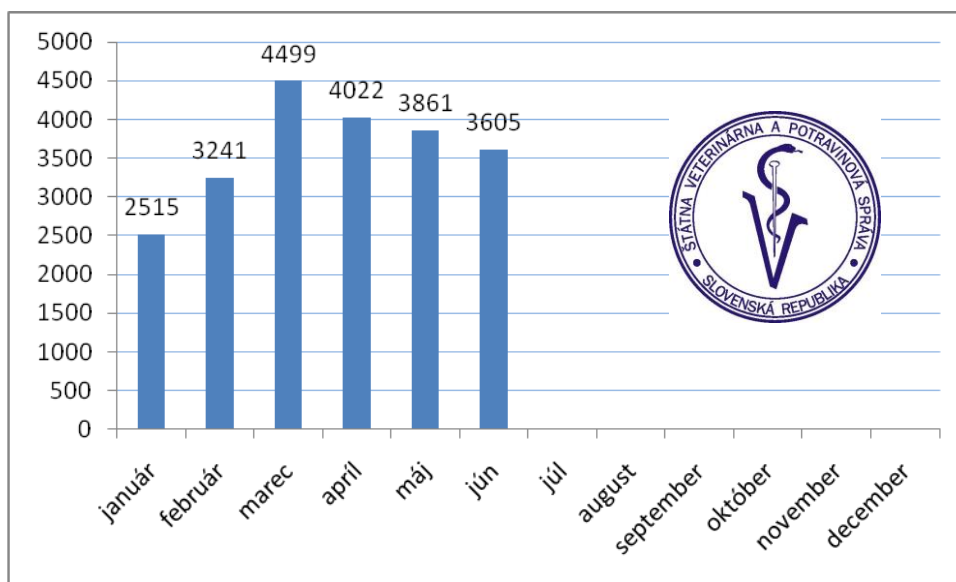
## Správa o úradnej kontrole potravín za mesiac JÚN 2011

V období **od 01.06.2011 do 30.06.2011** vykonali inšpektori orgánov Štátnej veterinárnej a potravinovej správy Slovenskej republiky celkom **3 605 úradných kontrol**.

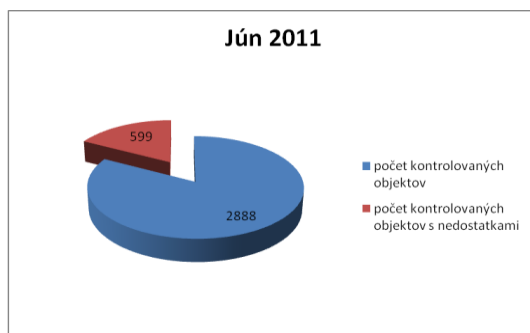
**Tab.č.1** Prehľad o počte vykonaných úradných kontrol

2011	január	február	marec	apríl	máj	jún	spolu 1. polrok
	2515	3241	4499	4022	3861	3605	21 743

**Graf č.1** Počet vykonaných úradných kontrol podľa kalendárnych mesiacov v roku 2011



**Graf č.2** Počet objektov s nedostatkami



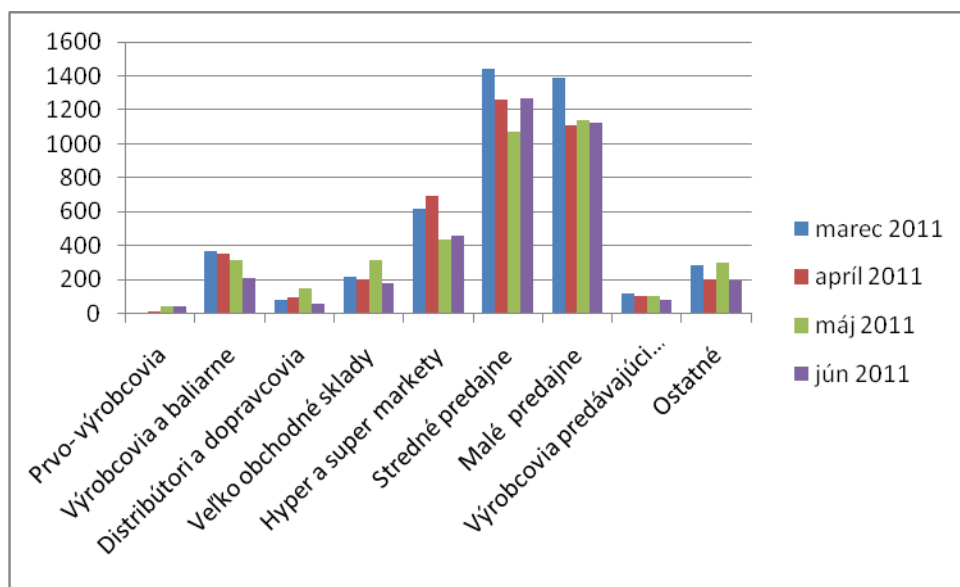
Z celkového počtu **2 888** kontrolovaných objektov boli nedostatky zistené v 599 objektoch, čo predstavuje porušenosť **20,74%**.

Úradné kontroly sa vykonávali v rámci celého potravinového reťazca od primárnych producentov až po výrobcov predávajúcich hlavne v maloobchode. Prehľad o počte vykonaných kontrol na jednotlivých stupňoch je uvedený v tabuľke č.2.

**Tab.č.2 Prehľad o počte vykonaných úradných kontrol na jednotlivých stupňoch potravinového reťazca** (porovnanie s predchádzajúcim obdobím)

Sledované obdobie	Prvo- výrobcovia	Výrobcovia a baliarne	Distribútori a dopravcovia	Veľko obchodné sklady	Hyper a super markety	Stredné predajne	Malé predajne	Výrobcovia predávajúci hlavne vo svojej predajni	Ostatné
marec 2011	5	364	78	217	619	1443	1391	119	283
apríl 2011	12	354	93	203	694	1258	1108	103	197
máj 2011	41	315	147	312	433	1070	1140	103	300
jún 2011	44	211	54	178	460	1265	1124	79	194

**Graf č.3 Prehľad o počte vykonaných úradných kontrol**



Najviac úradných kontrol bolo vykonaných **v stredných maloobchodných predajniach (35,05%)**, potom počtom vykonaných kontrol nasledujú **malé predajne (31,14%)** a **siete hypermarketov a supermarketov (12,75%)**.

#### **Importné kontroly surovín a potravín**

V júni 2011 bolo vykonaných **238 importných úradných kontrol** dovážaných surovín a potravín rastlinného pôvodu.

#### Jednalo sa o 269 zásielok:

- dovezené množstvo tovaru	<b>4 067 738,63 kg</b>
- počet uvoľnených zásielok	<b>254</b>
- počet neuvoľnených zásielok	<b>15 (5,9%)</b>

#### Blokové pokuty za zistené nedostatky

Z celkového počtu **3 609 vykonaných úradných kontrol** potravín v mesiaci jún 2011, bolo **668 úradných kontrol ukončených s jedným alebo viac nedostatkami**, v **198** prípadoch boli úradné kontroly ukončené **blokovou pokutou**.

Celkove bolo uložených **320 blokových pokút**, čo predstavuje hodnotu **6 149 EUR** (v niektorých prípadoch viac ako jedna bloková pokuta v rámci úradnej kontroly).

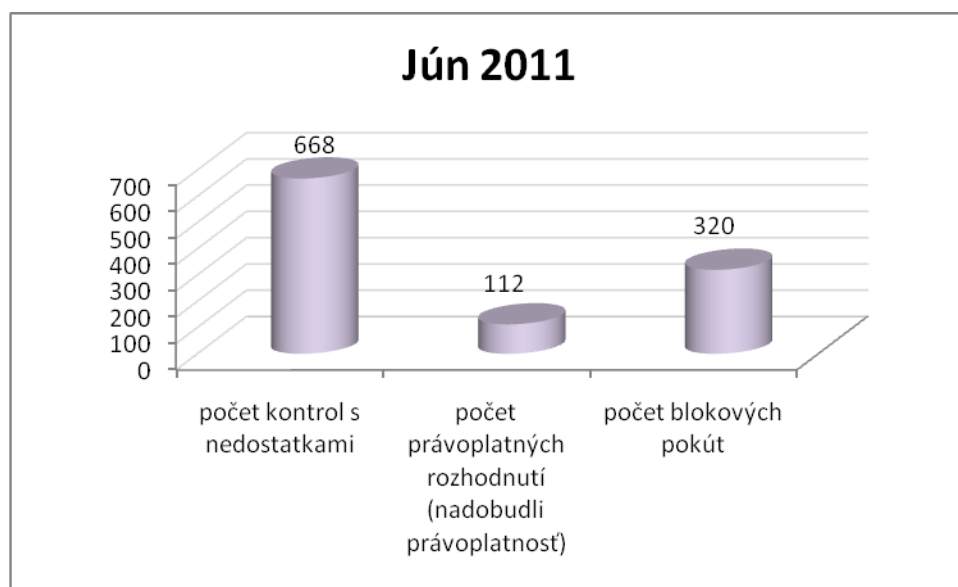
Ostatné zistené nedostatky, ktoré boli zistené počas výkonu úradných kontrol sa riešili v správnom konaní uložením opatrení a sankcií v zmysle zákona č.152/95 Z.z. o potravinách v znení neskorších predpisov.

#### Právoplatné rozhodnutia

V sledovanom období nadobudlo právoplatnosť celkovo **112 rozhodnutí v celkovej sume 74 800 EUR** a uložených bolo v rámci nich **23 opatrení**.

Priemerná pokuta v rámci právoplatných rozhodnutí predstavovala 667,80 EUR, najvyššia pokuta predstavovala 25 000 EUR.

#### Graf č.4 Počet právoplatných rozhodnutí a uložených blokových pokút



**Tab.č.3 Zistené nedostatky v rámci nevyhovujúcich surovín, výrobkov a tovaru**

<b>Popis</b>	<b>Počet ZN / Druhov tovaru</b>	<b>Množstvo v kg</b>	<b>Cena v €</b>
po DS/DMT	505	1 039,212	2 992,65
Označenie - nečitateľné, nedostatočné alebo nesprávne	214	757,223	1 758,27
Dodržiavanie a evidencia teplotných režimov	170	0,000	0,00
Hygiena skladovania	164	0,000	0,00
Hygiena budov, hygiena prevádzkarne	154	0,000	0,00
Osobná hygiena	100	0,000	0,00
Hygiena predaja	95	0,000	0,00
Nevyhovujúca hygiena	79	0,000	0,00
Hygiena technologického zariadenia, pracovné pomôcky	66	0,000	0,00
Sanitačný poriadok, evidencia	41	0,000	0,00
Nevyhovujúce laboratórne analýzy	36	6 016,670	13 857,07
HACCP, SPP a podobné systémy	28	0,000	0,00
DDD, evidencia, výskyt škodcov	27	0,000	0,00
Nepĺnenie opatrení	26	0,000	0,00
Poškodený obal, tovar	17	173,127	298,07
Iné	15	10,862	4,63
Nakladanie s odpadom	14	0,000	0,00
Neznámy pôvod	14	180,764	687,64
Vysledovateľnosť	13	0,000	0,00
Kvalita a zdravotná neškodnosť	13	34,367	121,75
Klamlivo označené alebo ponúkané na predaj klamlivým spôsobom	8	1,000	0,00
Senzorické zmeny	6	130,338	107,12
Školenie zamestnancov	5	0,000	0,00
Vybavenosť šatní a sociálnych zariadení	5	0,000	0,00
Menenie, falšovanie údajov	2	0,750	5,85
Inak znehodnotené	1	14,700	58,32
<b>Zistené nedostatky SPOLU</b>	<b><i>1 819</i></b>	<b><i>8 359,013</i></b>	<b><i>19 891,37</i></b>

**Komentár niektorých zistených nedostatkov (príklady):****Primárny výrobcovia, výroba, baliarne**

Popis nedostatku
chýba oddelenie priestorov predaja mäsa a mäsových výrobkov od priestoru vypekania pekárenských výrobkov podľa rozhodnutia RUVZ
nebalené pekárenské výrobky nie sú pri predaji dostatočne chránené pred kontamináciou z ovzdušia a dotykom kupujúcich
výskyt plesní na stenách WC, lokálne navlhnutá a opadávajúca omietka v sklade
znečistená klimatizácia v chladiacom boxe
pracovníčky pri manipulácii nepoužívali vhodný pracovný odev a ochranné rukavice
chýbajúci kryt na osvetlení v chl. boxe
poškodený náter dverí
poškodený sokel - predajňa 2x
zatečená stena v sklade
poškodené a znečistené tesnenie na dverách chl. vitríny
nedodrжанý teplotný režim pri mäsových výrobkoch a vajciach a pri mrazenej zelenine
drevené prahy mali porušený povrchový náter
v chlad. zariadení v sklade na stredovej priečke výskyt hrdze, silno znečistené tesnenie znečistené mraz. zariadenia na predajnej ploche
nevyhovujúca hygiena chladiacích a mraziacích zariadení, prítomnosť zelenej plesne
Výrobky bez označenia DS
Predaj po DS
1 x stena v chladiacom boxe pre mäsové výrobky je poškodená - nerovný povrch 1 x stena v manipulačnej chodbe pri okne je poškodená - nerovný povrch, opadáva omietka 1 x kovové držiaky koľajníc na strope v chlad. boxe pre mäsové výrobky majú poškodený náter
mäsové výrobky boli skladované pri teplote : +7,9C,+ 8,2C,+ 9,9C pričom výrobcovia deklarujú skladovať pri teplote +4C
kovové zariadenie na potravinovú fóliu pri mäsových výrobkoch malo opotrebovaný náter
9 druhov cukrovín po DS a DMT
nevyhovujúca teplota pri mliečnych výrobkoch v predajni
výskyt pavučín v sklade, znečistená podlaha v sklade
nedodrжанie tepl.režimu - vajcia nepravidelne vedená evidencia

**Distribúcia, preprava, VO-sklady**

Popis nedostatku
navlhnutá časť steny v sklade a neočistené pavučiny.
1.V celej prevádzke bol zistený zvýšený výskyt múch 2.V priestoroch vonkajších skladov(sklad obalov a sklad nepredajných vajec) nie je dostatočné utesnenie a zabezpečenie proti vnikaniu škodcov
1.Spoločné skladovanie čerstvých vajec s vajcami poškodenými, starými, zapáchajúcimi 2.V manipulačnej časti skladu bola stena na viacerých miestach znečistená od rozbitých vajec 3.Podlaha v oboch vonkajších skladoch bola znečistená

1.palety s preložkami nie sú označené v zmysle požiadaviek NK(ES) č.589/2008.Palety nemali žiadne označenie. PPP predložil nadobúdacie doklady zo dňa 6.6 2011 ku aktuálne privezeným vajciam. Doklady ku ostatným vajciam neboli k dispozícii
1.toaleta a pisoár silne znečistený 2.podlaha v sprchovom kúte znečistená 3.podlaha vo WC a predielni s WC znečistená 4. steny a stop vo WC znečistená + plesen 5. priestor WC + predsieň nie je ľahko vetratel'ný
nepredložený dokument správnej výrobnéj praxe a evidencia z nej vyplývajúca
nepredložené rozhodnutie
nevyhovujúce označenie - výživové a zdravotné tvrdenia
Maxx-Forrest Raspberry s príchuťou maliny a tuti frutti - farbivo azorubín namerané vo vzorke neuvedené v zložení a neoznačené upozornením podľa NR (ES) č.1333/2008
Poškodené podlahy a steny - podľa plánu opráv a údržby oprava je plánovaná v roku 2012
vo výrobku Broskyne prekročený limit na pesticíd captan
nepredložené záznamy z registrácie teplôt z PC
znečistené a poškodené nátery dverí v šatni, kancelárii, obe príjmové brány, znečistené steny v šatni a hygienickej slučke, poškodený roh steny pri príjmovej bráne, uvoľnená doska steny v sklade, znečistené skrinky v šatni
znečistené obe plastové zábrany v sklade, znečistená podlaha v sklade,
nevykonané školenie zamestnancov o HACCP a správnej výrobnéj praxi za rok 2011,, nepredložené zdravotné preukazy vodičov a zamestnanca
v evidencii sanitácie uvádzaný neaktuálny čistiaci prostriedok, nevedená evidencia sanitácie vozidla
nebola predložená evidencia o kontrole teplôt

Obchodná sieť, ambulantný predaj – osobitná príloha mesačnej správy

**Tab.č.4 Ostatné zistené nedostatky v rámci úradných kontrol potravín**

Popis	Počet ZN / Druhov tovaru
<b>Programy nevyhnutnej podpory</b>	
Sanitačný poriadok, evidencia	38
DDD, evidencia, výskyt škodcov	27
Dodržiavanie a evidencia teplotných režimov	133
Vysledovateľnosť	11
Nakladanie s odpadom	3
Školenie zamestnancov	5
12.HACCP, SPP a podobné systémy [ 12 ]	26
<b>Hygiena</b>	
Nevyhovujúca hygiena	62
Osobná hygiena	89
Hygiena skladovania	150
Hygiena predaja	82
Hygiena technologického zariadenia, pracovné pomôcky	60
Hygiena budov, hygiena prevádzkarne	149

Vybavenosť šatní a sociálnych zariadení	4
<b>Suroviny, výrobky, tovar</b>	
po DS/DMT	459
Poškodený obal, tovar	10
Označenie - nečitateľné, nedostatočné alebo nesprávne	156
Neznámy pôvod	8
Menenie, falšovanie údajov	1
Kvalita a zdravotná neškodnosť	7
Klamlivo označené alebo ponúkané na predaj klamlivým spôsobom	1
Iné	14
Senzorické zmeny	4

V rámci programov **nevyhnutnej podpory** pretrvávajú najviac nedostatky v rámci dodržiavania a evidencie teplotných režimov. V rámci **nevyhovujúcej hygieny** to bola najmä hygiena skladovania, hygiena budov a hygiena prevádzkarne. V rámci **tovarov** hlavne tovar po DS/DMT a označovanie.

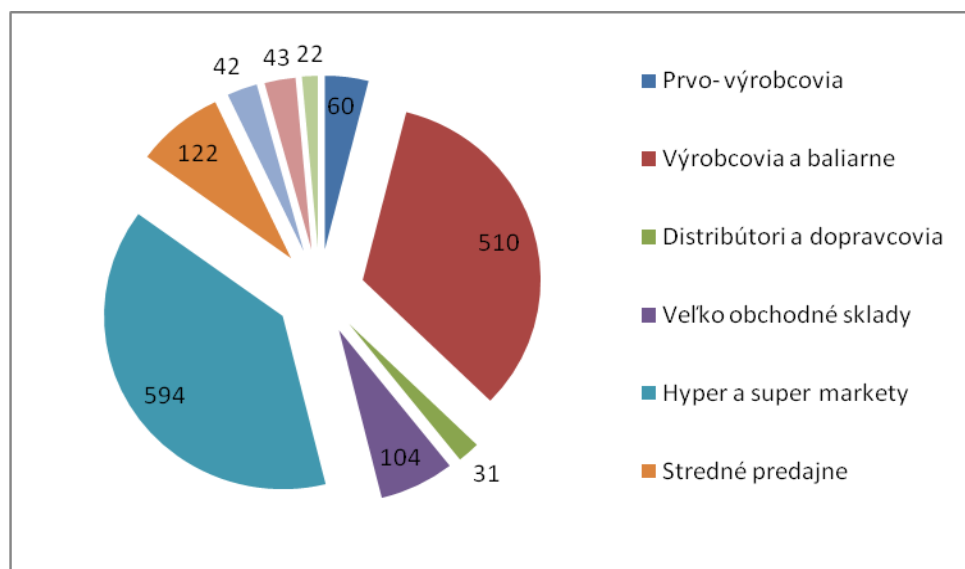
#### **Odber vzoriek a laboratórne analýzy**

Vzorky odobraté v priebehu úradných kontrol sú analyzované v akreditovaných laboratóriách ŠVPÚ. Celkovo **bolo analyzovaných** v skúšobných laboratóriách ŠVPÚ **1 528 vzoriek**, pokiaľ sa jedná o úradnú kontrolu potravín. Zatiaľ je **vyhodnotených 751 vzoriek**, z ktorých **33 je nevyhovujúcich**.

**Tab.č.5 Počet odobratých vzoriek na jednotlivých stupňoch v mesiaci jún 2011**

Prvo- výrobcovia	Výrobcovia a baliarne	Distribútori a dopravcovia	Veľko obchodné sklady	Hyper a super markety	Stredné predajne	Malé predajne	Výrobcovia predávajúci hlavne vo svojej predajni	Ostatné
60	510	31	104	594	122	42	43	22

**Graf č.5 Počty odobratých vzoriek potravín na jednotlivých stupňoch**



**Tab.č.6 Nevyhovujúce laboratórne analýzy**

<i>Nevyhovujúce laboratórne analýzy</i>	
<i>Nevyhovujúce laboratórne analýzy - Senzorické znaky</i>	<b>4</b>
<i>Nevyhovujúce laboratórne analýzy - Označenie</i>	<b>15</b>
<i>Nevyhovujúce laboratórne analýzy - Fyzikálno-chemické znaky</i>	<b>8</b>
<i>Nevyhovujúce laboratórne analýzy - Alergény</i>	<b>3</b>
<i>Nevyhovujúce laboratórne analýzy - Aditívne látky</i>	<b>1</b>
<i>Nevyhovujúce laboratórne analýzy - Kontaminanty</i>	<b>1</b>
<i>Nevyhovujúce laboratórne analýzy - Rezíduá pesticídov</i>	<b>3</b>
<i>Nevyhovujúce laboratórne analýzy - Rezíduá veterinárnych liekov</i>	<b>1</b>
<b>spolu</b>	<b>36</b>