

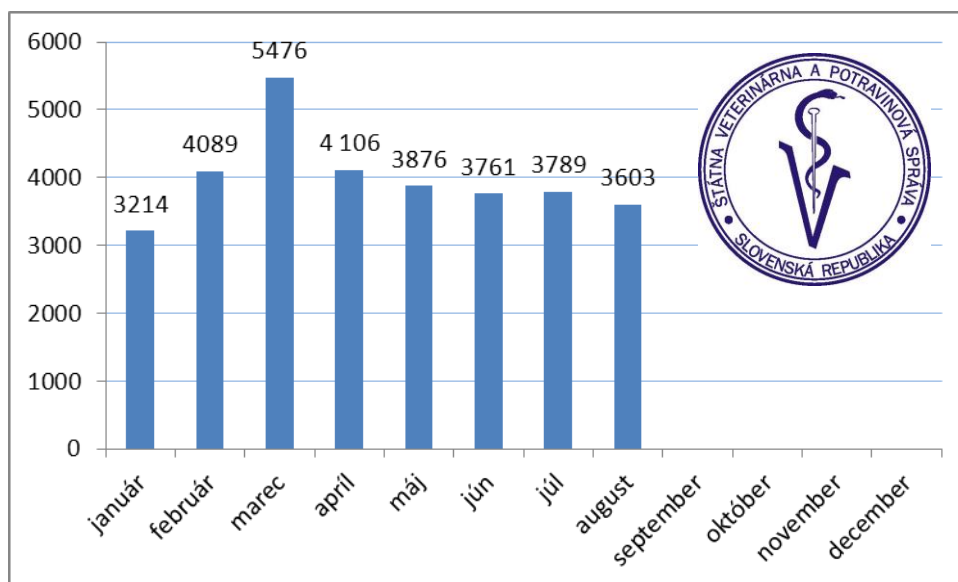
Správa o úradnej kontrole potravín za mesiac august 2012

V období **od 01.08.2012 do 30.8.2012** vykonali inšpektori orgánov Štátnej veterinárnej a potravinovej správy Slovenskej republiky celkom **3 603 úradných kontrol**.

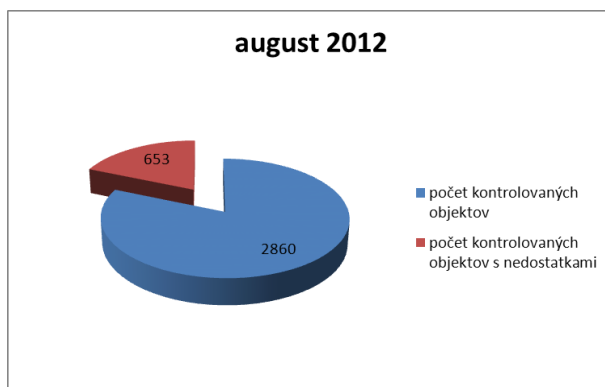
Tab.č.1 Prehľad o počte vykonaných úradných kontrol

| | | | | | | | |
|-------------|---------------------------------|---------|-----------|---------|----------|----------|-----------------|
| 2012 | január | február | marec | apríl | máj | jún | spolu 1. polrok |
| | 3 214 | 4 089 | 5 476 | 4 106 | 3 876 | 3 761 | 24 522 |
| | % kontrol s nedostatkami | | | | | | |
| | 15,03 | 13,92 | 11,41 | 13,49 | 15,20 | 15,37 | 14,07 |
| | júl | august | september | október | november | december | spolu 2. polrok |
| | 3 789 | 3 603 | | | | | 7 392 |
| | % kontrol s nedostatkami | | | | | | |
| | 21,75 | 19,93 | | | | | 15,76 |

Graf č.1 Počet vykonaných úradných kontrol podľa kalendárnych mesiacov v roku 2012



Graf č.2 Počet objektov s nedostatkami



Z celkového počtu **2 860** kontrolovaných objektov boli nedostatky zistené v 653 objektoch, čo predstavuje porušenosť **22,83 %**.

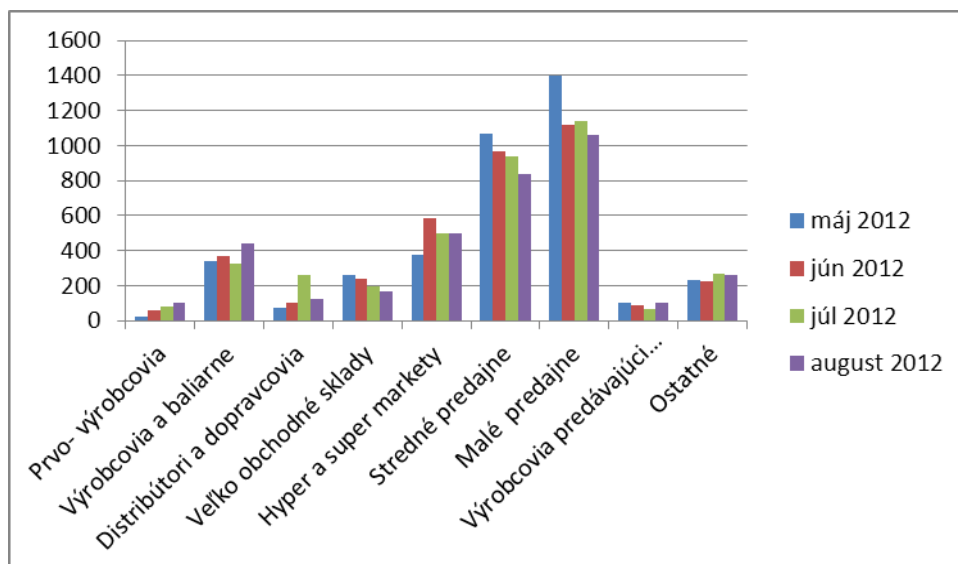
Úradné kontroly sa vykonávali v rámci celého potravinového reťazca od primárnych producentov až po výrobcov predávajúcich hlavne v maloobchode.

Prehľad o počte vykonaných kontrol na jednotlivých stupňoch je uvedený v tabuľke č.2.

Tab.č.2 Prehľad o počte vykonaných úradných kontrol na jednotlivých stupňoch potravinového reťazca (porovnanie s predchádzajúcim obdobím)

| Sledované obdobie | Prvo- výrobcovia | Výrobcovia a baliarne | Distribútori a dopravcovia | Veľkoobchodné sklady | Hyper a super markety | Stredné predajne | Malé predajne | Výrobcovia predávajúci hlavne vo svojej predajni | Ostatné |
|-------------------|------------------|-----------------------|----------------------------|----------------------|-----------------------|------------------|---------------|--|---------|
| máj 2012 | 25 | 343 | 76 | 258 | 377 | 1068 | 1396 | 101 | 232 |
| jún 2012 | 57 | 370 | 100 | 239 | 586 | 968 | 1122 | 92 | 227 |
| júl 2012 | 85 | 328 | 264 | 197 | 501 | 937 | 1143 | 67 | 267 |
| august 2012 | 103 | 442 | 127 | 169 | 497 | 838 | 1060 | 104 | 263 |

Graf č.3 Prehľad o počte vykonaných úradných kontrol



Najviac úradných kontrol bolo vykonaných v **malých maloobchodných predajniach (29,42%)**, potom počtom vykonaných kontrol nasledujú **stredné predajne (23,26%)** a **hyper a supermarkety (13,79%)**.

Importné kontroly surovín a potravín

V auguste 2012 bolo vykonaných **281 importných úradných kontrol** dovážaných surovín a potravín rastlinného pôvodu.

Jednalo sa o 242 zásielok:

| | |
|-------------------------------|------------------------|
| - dovezené množstvo tovaru | 3 339 214,82 kg |
| - počet uvoľnených zásielok | 229 |
| - počet neuvoľnených zásielok | 13 (5,37%) |

Blokové pokuty za zistené nedostatky

Z celkového počtu **3 063 vykonaných úradných kontrol** potravín v mesiaci august 2012, bolo **718 úradných kontrol ukončených s jedným alebo viac nedostatkami**, v **211** prípadoch boli úradné kontroly ukončené **blokovou pokutou**.

Celkove bolo uložených **236 blokových pokút**, čo predstavuje hodnotu **8 047 EUR** (v niektorých prípadoch viac ako jedna bloková pokuta v rámci úradnej kontroly).

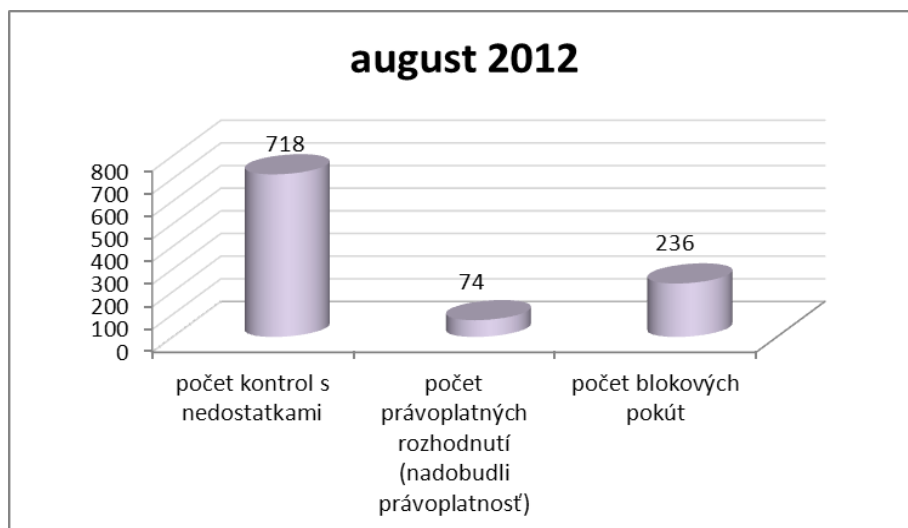
Ostatné zistené nedostatky, ktoré boli zistené počas výkonu úradných kontrol sa riešili v správnom konaní uložením opatrení a sankcií v zmysle zákona č.152/95 Z.z. o potravinách v znení neskorších predpisov.

Právoplatné rozhodnutia

V sledovanom období nadobudlo právoplatnosť celkovo **74 rozhodnutí v celkovej sume 21 390 EUR** a uložených bolo v rámci nich **22 opatrení**.

Priemerná pokuta v rámci právoplatných rozhodnutí predstavovala 289,05 EUR, najvyššia pokuta predstavovala 5 000 EUR.

Graf č.4 Počet právoplatných rozhodnutí a uložených blokových pokút



Tab.č.3 Zistené nedostatky v rámci nevyhovujúcich surovín, výrobkov a tovaru

| Popis | Počet ZN / Druhov tovaru | Množstvo v kg | Cena v € |
|---|---|--------------------------|---------------------|
| po DS/DMT | 684 | 985,770 | 3 577,11 |
| Hygiena budov, hygiena prevádzkarne | 404 | 0,000 | 0,00 |
| Hygiena skladovania | 402 | 0,000 | 0,00 |
| Označenie - nečitateľné, nedostatočné alebo nesprávne | 323 | 2 284,671 | 3 121,79 |
| Dodržiavanie a evidencia teplotných režimov | 182 | 0,000 | 0,00 |
| Hygiena technologického zariadenia, pracovné pomôcky | 164 | 0,000 | 0,00 |
| Kvalita a zdravotná neškodnosť | 159 | 913,078 | 1 240,56 |
| Hygiena predaja | 119 | 0,000 | 0,00 |
| Osobná hygiena | 79 | 0,000 | 0,00 |
| Nevyhovujúca hygiena | 75 | 0,000 | 0,00 |
| Vysledovateľnosť | 66 | 0,000 | 0,00 |
| DDD, evidencia, výskyt škodcov | 35 | 0,000 | 0,00 |
| HACCP, SPP a podobné systémy | 35 | 0,000 | 0,00 |
| Sanitačný poriadok, evidencia | 34 | 0,000 | 0,00 |
| Nevyhovujúce laboratórne analýzy | 31 | 17 585,025 | 8 840,06 |
| Poškodený obal, tovar | 29 | 187,201 | 1 602,15 |
| Vybavenosť šatní a sociálnych zariadení | 25 | 0,000 | 0,00 |
| Nakladanie s odpadom | 20 | 0,000 | 0,00 |
| Neplnenie opatrení | 19 | 0,000 | 0,00 |
| Nevyhovujúce suroviny, výrobky, tovar | 17 | 91,736 | 92,64 |
| Klamlivo označené alebo ponúkané na predaj klamlivým spôsobom | 17 | 34,444 | 103,50 |
| Menenie, falšovanie údajov | 15 | 13,674 | 69,19 |
| Hygiena prepravy | 14 | 0,000 | 0,00 |
| Neznámy pôvod | 12 | 84,785 | 149,65 |
| Nevyhovujúce suroviny, výrobky, tovar - Iné | 10 | 27,862 | 5,00 |
| Školenie zamestnancov | 7 | 0,000 | 0,00 |
| Senzorické zmeny | 7 | 14,450 | 17,43 |
| S P O L U | 2 984 | 22 222,696 | 18 819,08 |

Komentár niektorých zistených nedostatkov za mesiac AUGUST 2012

Primárni výrobcovia, výroba, baliarne

| Popis nedostatku |
|--|
| pavučiny na stenách, olupujúca sa omietka v celom priestore výroby a expedície, nezabezpečené priestory expedície proti vnikaniu hmyzu a vtáctvu |
| popraskaná omietka na stenách strope pri peci u výrobcu pekárenských výrobkov |
| znečistené ošatky, vozíky na chlieb |
| v miestnosti nalievania kvasov bol znečistený keramický obklad steny a nalievací otvor na kvas – destiláty a pestovateľské pálenie ovocia |
| slepačie vajcia skladované pri teplote 22°C |
| poškodené, zatečené , olupujúce sa steny, stropy , poškodené nátery na dverách v celej prevádzke cukrárenských výrobkov |
| v sklade surovín u výrobcu cukrárenských výrobkov boli steny napadnuté plesňou, opadávajúca omietka, chladničky hrdzavé z vonkajšej aj vnútornej strany, suroviny uložené na podlahe, obaly boli skladované spolu so surovinami, police znečistené |
| suroviny používané na výrobu cukrárenských výrobkov napadnuté plesňou, používané suroviny po DMT |
| prekročená povolená odchýlka skutočnej koncentrácie alkoholu od deklarovanej koncentrácie alkoholu – výroba piva |
| vo výrobnom priestore poškodená kanalizačná výpusť na podlahe |
| vo výrobnom priestore výtlky v podlahe |
| vstupné suroviny po DMT – výroba cukrárenských výrobkov |
| prekročený limit koliformných baktérií - výroba cukrárenských výrobkov |
| skorodované konštrukcie dverí na chladiacich boxoch |
| vo výrobnej časti prevádzky boli otvorené okná otvárajúce sa do vonkajšieho prostredia, ktoré neboli opatrené sieťkami proti vnikaniu hmyzu |
| skladovanie zemiakov v znečistenom priestore, ktorého steny boli porastené plesňami |
| v sklade múky zistený výskyt myšacieho trusu na paleta s uloženou múkou, výskyt trusu a nánosu nečistôt s múkou zistený aj pod paletami, výskyt trusu zistený aj v časti výroby knedlí (regále pod elektrickou trúbou) |
| chladiace zariadenie s uskladnenými plnkami a slepačimi vajcami vo vnútri v spodnej časti nadmerne znečistená nečistotami a zvyškami strúhaného syra, tiež bola zistená nadmerná námraza zariadenia, kovový rám rozdeľujúci chladiace zariadenie z vonkajšej strany s olupujúcim sa náterom a výskytom korózie v rozsahu výšky dverí |

Distribúcia, preprava, VO-sklady

| Popis nedostatku |
|--|
| znečistená ložná plocha vozidla určeného na prepravu finálnych výrobkov |
| nezabalené mäsové výrobky a mäso uložené v prepravkách priamo na znečistenej podlahe s hrubými nečistotami |
| preprava chladených a mrazených mäsových výrobkov v jednom úložnom priestore pri teplote +4,2°C |
| špinavá ložná plocha motorového vozidla na prepravu pekárenských výrobkov |
| mäsové výrobky a hlbokozmrazená hydina prepravované pri teplote +7,6°C |
| nepredložená evidencia čistenia a sanitácie vozidla |
| hygiena skladovania - výskyt pavučín, nečistôt okolo paliet a stien, prázdne kartóny na rôznych miestach skladu, spoločné skladovanie reklamovaných nápojov, potravín a nepotravinárskeho tovaru |

| |
|--|
| prevádzkovateľ skladu neohlásil zmenu (zmena prevádzkovateľa) |
| nenahlásená zásielka ovocia a zeleniny |
| u "rajčiakov kríčkových" bol zistený nesúlad medzi nahláseným a skutočným množstvom v mieste určenia – ohlasovanie zásielok |
| výskyt prachu a pavučín v sklade |
| azorubín (farbivo, E 122) - neoznačené v označení zloženia výrobku a zároveň na obale neuvedená informácia: "môže mať nepriaznivé účinky na činnosť a pozornosť detí" |
| instantná polievka - v zložení chýbalo percentuálne zastúpenie jednotlivých zložiek |
| na prepravnej ploche sa nachádzali minerálne vody spolu so zbytkami ovocia e zeleniny, použitými špinavými obalmi a fóliami, podlaha vozidla značne znečistená od ovocia, štiav a zbytkov zeleniny |

Obchodná sieť, ambulatný predaj

| Popis nedostatku |
|---|
| 7 druhov tovarov bolo nesprávne označených, výrobky boli stiahnuté z predaja |
| potraviny s blížiacim sa ukončením doby spotreby neumiestnené osobitne, oddelene |
| spoločné skladovanie mliečnych výrobkov a ovocia, zeleniny |
| nedodržaný teplotný režim pri predaji čerstvých vajec |
| 5 druhov výrobkov nebolo označených názvom vystihujúcim podstatu a jeho fyzikálny stav, osobitnú úpravu |
| na vanilínovom cukre s arómou etylvanilín je klamlivo vyobrazený struk vanilky a vanilkový kvet |
| v chladiacej vitríne s mäsovými výrobkami výskyt lietajúceho hmyzu |
| u 13 druhov potravín neboli dodržané podmienky pri predaji na predajnej ploche, ktoré deklaruje PPP |
| výskyt plesne vo výrobku |
| 13 druhov potravín po uplynutí DS, resp. DMT |
| poškodené a znečistené nátery stien na rôznych miestach v prevádzke, otlčené steny a rohy stien na rôznych miestach, prítomnosť pavučín |
| spoločné uchovávanie drogistického tovaru s potravinami na predajnej ploche |
| uhorky šalátové, hrozno - napadnuté hnilobou |
| rozsypaný sypký tovar na podlahe a regáloch na predajni |
| výskyt hlodavcov v chladiacom boxe - hypermarket |
| nedodržaný teplotný režim pri predaji hydínového mäsa |
| tovar neznámeho pôvodu - zmrazená hus, ulovená ryby |
| predaj ovocia napadnutého hnilobou |
| 12 druhov výrobkov po uplynutí DS, resp. DMT |
| predaj 21 druhov potravín po DMT |
| zistený predaj potravín po DS/DMT u 49 druhov v množstve 27,60 kg a v hodnote 135,52 eur |
| výskyt lietajúceho hmyzu - muchy |
| 140 kusov rôzneho pekárenského dopeku - polotovarov bolo v mraziacom boxe uložených v sáčkoch bez akéhokoľvek označenia |
| nedodržanie teplotných podmienok skladovania 16 druhov mäsových výrobkov |
| zmrazená hydina s porušeným obalom |
| výskyt myšacích exkrementov v predajnom regáli |
| cca 30 druhov cukroviniek predávaných zo zásobníkov na hmotnosť - neoznačené údajom o DMT |
| rajčiaky napadnuté hnilobou |
| predaj 8 druhov mäsových výrobkov so senzorickými zmenami |
| 16 druhov tovaru predávaných s poškodeným obalom |
| hydínové mäso uložené v prepravkách priamo na podlahe |
| predaj vopred namletého mäsa neznámeho pôvodu |

Odber vzoriek a laboratórne analýzy

Vzorky odobraté v priebehu úradných kontrol sú analyzované v akreditovaných laboratóriách ŠVPÚ. Celkovo bolo **analyzovaných** v skúšobných laboratóriách ŠVPÚ **1 105 vzoriek**, pokiaľ sa jedná o úradnú kontrolu potravín. Zatiaľ je **vyhodnotených 482 vzoriek**, z ktorých **20 je nevyhovujúcich**.

Tab.č.5 Počet odobratých vzoriek na jednotlivých stupňoch v mesiaci august 2012

| Prvovýrobcovia | Výrobcovia a baliarne | Distribútori a dopravcovia | Veľkoobchodné sklady | Hyper a super markety | Stredné predajne | Malé predajne | Výrobcovia predávajúci hlavne vo svojej predajni | Ostatné |
|----------------|-----------------------|----------------------------|----------------------|-----------------------|------------------|---------------|--|---------|
| 94 | 314 | 30 | 81 | 386 | 108 | 58 | 31 | 3 |

Graf č.5 Počty odobratých vzoriek potravín na jednotlivých stupňoch

