

Správa o úradnej kontrole potravín za mesiac **MAREC 2015.**

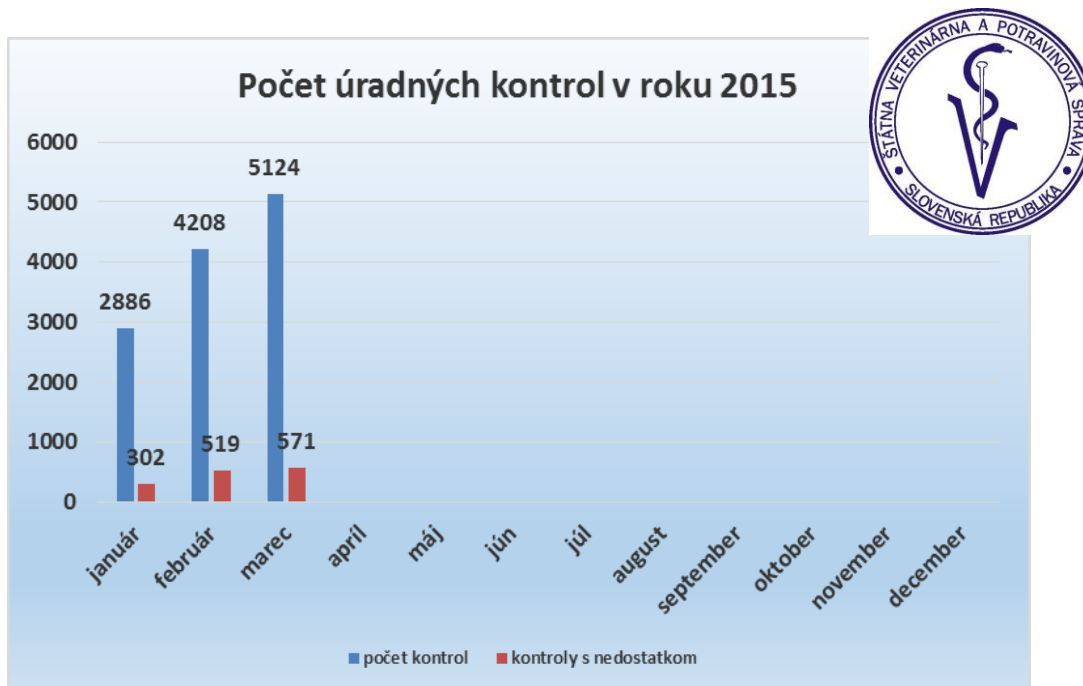
V období **od 01.03.2015 do 31.03.2015** vykonali inšpektori orgánov Štátnej veterinárnej a potravinovej správy Slovenskej republiky (RVPS) celkom **5 124 úradných kontrol** v zmysle zákona č.152/95 Z.z. o potravinách v znení neskorších predpisov.

Tab.č.1 Prehľad o počte vykonaných úradných kontrol

2015	január	február	marec	apríl	máj	jún	spolu 1. polrok
	2 886	4 208	5 124				* 0 000
	% kontrol s nedostatkami						
	10,46%	12,33%	11,14%				
	júl	august	september	október	november	december	spolu 2. polrok
							* 0 000
	% kontrol s nedostatkami						

* zarátané budú všetky úradné kontroly, aj v rámci spracovaných dát po uverejnení mesačnej správy v príslušnom mesiaci

Graf č.1 Počet vykonaných úradných kontrol podľa kalendárnych mesiacov v roku 2015



Tab. č.2 Počet kontrol a právnych subjektov s nedostatkami (zoraďené vzostupne)

Stupeň v rámci reťazca	Počet kontrolovaných právnych subjektov	Počet kontrol s nedostatkom
Baliarne	8	2
Dopravcovia a distribútori	52	5
Hypermarkety a supermarkety	45	129
Malé predajne	689	139
Malé predajne - ambulantný predaj	21	4
Malé predajne - stánkový predaj	50	6
Malé predajne - trhovisko	8	2
Ostatné	14	1
Primárni výrobcovia	25	2
Stredné predajne	336	207
Veľkoobchodný sklad OZ	36	3
VO sklad rastlinný	71	1
VO sklad zmiešaný	78	6
VO sklad živočíšny	38	2
Výrobca vo svojej predajni	48	12
Výrobcovia	380	50
Celkový súčet	1708	571

Z celkového počtu **3 027 kontrolovaných prevádzok** (objektov) boli nedostatky zistené v **562 prevádzkach**, čo predstavuje porušenosť **18,56 %**. **Úradné kontroly sa vykonávali v rámci celého potravinového reťazca od primárnych producentov až po výrobcov predávajúcich hlavne v maloobchode.** Prehľad o počte vykonaných kontrol je uvedený v tab. č.3.

Tab.č.3 Prehľad o počte vykonaných úradných kontrol a ich výsledkoch na jednotlivých stupňoch potravinového reťazca (s uvedením % porušenia podľa uvedeného stupňa v reťazci)

Typ činnosti	Kontroly bez nedostatku	Kontroly s nedostatkom	Počet kontrol celkom	% porušenia na príslušnom stupni
Baliarne	12	2	14	14,29%
Dopravcovia a distribútori	68	5	73	6,85%
Hypermarkety a supermarkety	701	129	830	15,54%
Malé množstvá - rastl.	2	0	2	0,00%
Malé predajne	1122	139	1261	11,02%
Malé predajne - ambulantný predaj	30	4	34	11,76%
Malé predajne - stánkový predaj	77	6	83	7,23%
Malé predajne - trhovisko	7	2	9	22,22%
Ostatné	17	1	18	5,56%
Primárni výrobcovia	27	2	29	6,90%

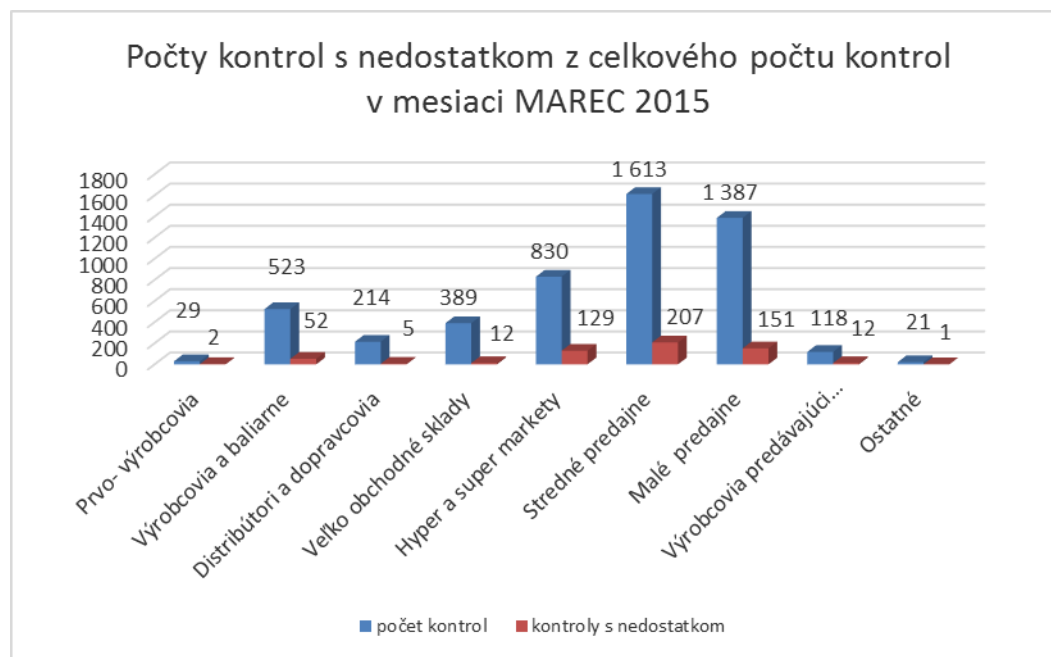
Stredné predajne	1406	207	1613	12,83%
Veľkoobchodný sklad OZ	83	3	86	3,49%
VO sklad živočíšny	68	2	70	2,86%
Výrobca vo svojej predajni	106	12	118	10,17%
Výrobcovia	457	50	507	9,86%
Dovozcovia	141	0	141	0,00%
Internetový predaj	1	0	1	0,00%
VO sklad rastlinný	95	1	96	1,04%
VO sklad zmiešaný	131	6	137	4,38%
Bitúnok	2	0	2	0,00%
Celkom	4553	571	5 124	11,14%

Tab.č.4 Prehľad o počte vykonaných úradných kontrol podľa jednotlivých mesiacov
(porovnanie s predchádzajúcim/nasledujúcim obdobím)

Sledované obdobie	Prvo- výrobcovia	Výrobcovia a baliarne	Distribútori a dopravcovia, dovozcovia	Veľko obchodné sklady	Hyper a super markety	Stredné predajne	Malé predajne	Výrobcovia predávajúci hlavne vo svojej predajni	Ostatné
január 2015	16	201	171	194	408	936	880	55	25
február 2015	13	349	192	226	624	1 379	1 310	87	28
marec 2015	29	523	214	389	830	1 613	1 387	118	21
apríl 2015									
máj 2015									
jún 2015									
júl 2015									
august 2015									
september 2015									
október 2015									
november 2015									
december 2015									

Najviac úradných kontrol bolo vykonaných **v stredných maloobchodných predajniach (31,48%)**, potom počtom vykonaných kontrol nasledujú **malé predajne (27,07%)**, **hypermarkety a supermarkety (16,19%)**.

Graf č.2 Prehľad o počte vykonaných úradných kontrol - jednotlivé stupne v reťazci



Importné kontroly surovín a potravín rastlinného pôvodu

V mesiaci **marec 2015** bolo vykonaných **237 importných úradných kontrol** dovážaných surovín a potravín rastlinného pôvodu. Celkovo sa jednalo o **305 prekontrolovaných zásielok z tretích krajín**.

V priebehu importných kontrol bolo odobratých **21 vzoriek** potravín rastlinného pôvodu, **doposiaľ bolo vyšetrených všetkých 17 vzoriek, vzorky vyhovel požiadavkám platnej legislatívy**. Aktuálny stav je uvedený v tabuľke č.5:

Tab.č.5 Odobraté vzorky – typ kontroly

Typ kontroly	Počet vzoriek celkom	Ukončené vzorky	Nevyhovujúce vzorky	Percento z celkového počtu	Množstvo tovaru v kg
Importná kontrola rastlinného pôvodu	21	17	0	0	342 693 kg
Celkový súčet	21	17	0	0	342 693 kg

Nevyhovujúce vzorky:

Komodita	DAVKA	KRAJINA pôvodu	Nevyhovujúci znak

Tab.č.6 Počet zásielok a kontrol

	Počet kontrol	Počet zásielok	Množstvo tovaru v kg
Celkový súčet zásielok z tretích krajín	237	305	3 618 504 kg

Tab.č.7 Výsledky importných kontrol potravín RP

Výsledok importnej kontroly	Počet kontrol	Počet zásielok	Množstvo tovaru v kg
Povolená zásielka	227	293	3 472 997
Dočasne pozastavená	11	11	131 207
Vrátenie zásielky	0	0	0
Reexport zásielky	0	0	0
Iný účel	1	1	14 300
Celkový súčet	239	305	3 618 504 kg

Niektoré komodity s najväčším počtom zásielok v rámci dovážaného a kontrolovaného tovaru z tretích krajín sú uvedené v tabuľke č.8 (*dokumentárna, identifikačná alebo fyzická kontrola*).

Tab. č.8

Komodita	Počet kontrol	Počet zásielok	Množstvo tovaru v kg
Výživové doplnky	29	30	19423,301
Kompóty	8	27	567737
Arašidy	24	24	333893
Citróny	16	16	236685
Grapefruity	16	16	214835
Káva zelená	12	12	270153,8
Šošovica	9	10	212098
Ostatné cukrovinky	8	8	39530,04
Arašidy upravené	6	6	150218
Oblátky	6	6	41492,92
Sušienky	6	6	44694,4
Chuťové látky	5	5	42282

Blokové pokuty za zistené nedostatky

Z celkového počtu **5 124 vykonaných úradných kontrol potravín** v mesiaci **marec 2015**, bolo **571 úradných kontrol ukončených s jedným alebo viac nedostatkami**.

Celkove bolo uložených **241 blokových pokút**, čo predstavuje hodnotu **5 639 EUR** (v niektorých prípadoch viac ako jedna blokova pokuta v rámci úradnej kontroly).

Ostatné zistené nedostatky, ktoré boli zistené počas výkonu úradných kontrol sa riešili v správnom konaní uložením opatrení a sankcií v zmysle zákona č.152/95 Z.z. o potravinách v znení neskorších predpisov.

Tab.č.9 Počty uložených blokových pokút – podľa typu činnosti

Typ činnosti	Kontroly s nedostatkom	Počet kontrol celkom	Počet blokových pokút	Bloková pokuta suma celkom
Dopravcovia a distribútori	5	73	1	30
Hypermarkety a supermarkety	129	830	14	470
Malé predajne	139	1261	74	1525
Stredné predajne	207	1613	139	3159
Výrobca vo svojej predajni - rastl.	12	90	3	55
Výrobcovia - rastl.	46	316	10	400
Celkom	571	5124	241	5639

Právoplatné rozhodnutia

V sledovanom období nadobudlo právoplatnosť celkovo **184 rozhodnutí** v celkovej sume **1 320 480 EUR** a uložených bolo v rámci nich **26 opatrení**.

Priemerná pokuta v rámci právoplatných rozhodnutí predstavovala **7 177 EUR**, najvyššia právoplatná pokuta v tomto mesiaci predstavovala **1 000 000 EUR**.

Tab.č.10 Zistené nedostatky v rámci úradných kontrol, nevyhovujúce suroviny, výrobkov a tovaru (zoradené podľa počtu nedostatkov - celkom). V druhom stĺpci - najviac kontrol s nedostatkom sú uvádzané prvé 3.stupne s najväčším počtom nedostatkov rámci relevantnej skupiny.

Typ nedostatku	Počet kontrol s uvedeným nedostatkom	Najviac kontrol s nedostatkom z celkového počtu	Počet prevádzok	Počet nedostatko v celkom	Množstvo v kg	Cena v €
Hygiena budov, hygiena prevádzkarne	174	Stredné predajne: 58 Hyper a supermarkety: 45 Malé predajne: 33	160	588	0	0
Hygiena technologického zariadenia, pracovné pomôcky	154	Stredné predajne: 62 Malé predajne: 40 Hyper a supermarkety: 28	136	302	0	0
Označenie - nečitateľné, nedostatočné alebo nesprávne	114	Hyper a supermarkety: 48 Stredné predajne: 28 Malé predajne: 26	102	302	2054,547	5454,04

Hygiena skladovania	103	Stredné predajne: 45 Hyper a supermarkety: 27 Malé predajne: 16	94	234	0	0
Osobná hygiena	86	Malé predajne: 42 Stredné predajne: 31 Hyper a supermarkety: 5	81	97	0	0
Hygiena predaja	69	Hyper a supermarkety: 28 Stredné predajne: 25 Malé predajne: 11	68	113	0	0
po DS/DMT	60	Stredné predajne: 21 Hyper a supermarkety: 20 Malé predajne: 17	57	322	610,334	1994,36
Dodržiavanie a evidencia teplotných režimov	39	Stredné predajne: 17 Malé predajne: 11 Hyper a supermarkety: 8	34	56	0	0
Poškodený obal, tovar	31	Hyper a supermarkety: 15 Stredné predajne: 15 Malé predajne: 1	31	71	93,446	374,15
Vybavenosť šatní a sociálnych zariadení	20	Malé predajne: 6 Stredné predajne: 5 Hyper a supermarkety: 4	20	56	0	0
HACCP, SPP a podobné systémy	15	Hyper a supermarkety: 7 Výroba: 5 Stredné predajne: 2	15	20	0	0
Nevhodné na ľudskú spotrebu	15	Hyper a supermarkety: 10 Stredné predajne: 3 Malé predajne: 2	14	23	521,306	1879,97
Nedostatky v dokumentácií	14	Malé predajne: 6 Stredné predajne: 2 Hyper a supermarkety: 2	14	29	0	0
Klamlivo označené alebo ponúkané na predaj klamlivým spôsobom	14	Hyper a supermarkety: 7 Stredné predajne: 4 Malé predajne: 2	14	26	41,605	115,11
Sanitačný poriadok, evidencia	12	Malé predajne: 5 Stredné predajne: 3 Výroba: 1	10	12	0	0
Nevyhovujúce laboratórne analýzy	12	Hyper a supermarkety: 4 Výroba: 2 Stredné predajne: 2	12	12	0	0
DDD, evidencia, výskyt škodcov	12	Stredné predajne: 3 Výroba: 3 Malé predajne: 2	12	16	0	0
Nevyhovujúca hygiena - Iné	10	Hyper a supermarkety: 5 Stredné predajne: 4 Výroba: 1	10	23	0	0
Vysledovateľnosť	10	Hyper a supermarkety: 5 VO sklad: 1 Stredné predajne: 1	10	18	0	0
Nevyhovujúca hygiena	8	Výroba: 3 Hyper a supermarkety: 3 Stredné predajne: 1	8	16	0	0
Nakladanie s odpadom	6	Hyper a supermarkety: 2 Malé predajne: 2 Výroba: 1	6	12	0	0
Registrácia	3	Malé predajne: 2 Primárni výrobcovia: 1	3	3	0	0

Školenie zamestnancov	3	Malé predajne: 2 Hyper a supermarkety: 1	3	4	0	0
Nevyhovujúce suroviny, výrobky, tovar - Iné	3	Hyper a supermarkety: 2 Stredné predajne: 1	3	7	28,53	49,3
Neznámy pôvod, neschválený alebo neregistrovaný PPP	2	Výroba: 1 Malé predajne: 4	2	2	3,5	4,9
Kvalita potravín	1	Výroba: 1	1	1	0	0
Zdraviu škodlivé potraviny	1	Stredné predajne: 1	1	1	2,75	1
Nesúlad s nahlásenou zásielkou - dátum príjmu	1	Malé predajne: 1	1	9	0	0
Hygiena prepravy	1	Dopravcovia a distribúcia: 1	1	1	0	0
Neplnenie opatrení	1	Stredné predajne: 1	1	1	0	0
Neohlásenie zásielky	1	Stredné predajne: 1	1	1	0	0
Nesúlad s nahlásenou zásielkou - pôvod	1	Stredné predajne: 1	1	1	0	0
Celkový súčet	571		497	2379	3356,018	9872,83

Komentár niektorých zistených nedostatkov za mesiac **MAREC 2015**

Primárni výrobcovia, výroba, baliarne

Popis nedostatku

- neúplné označenie pekárskeho výrobku vyrobeného dopečením alebo rozmrazením z hlbokomrazených polotovarov
- popraskaná omietka stropu vo výrobe knedlí, poškodená sieťka na okne
- kovový regál s výskytom korózie, povrch chladiaceho zariadenia skorodovaný
- poškodený náter na vozíkoch na pekárske výrobky
- zatekanie stropu v sklade surovín
- znečistený kryt nad fritézou na vysmážanie šišiek
- opadaná - obitá omietka na stenách skladu surovín
- znečistené všetky dvere v prevádzke, pri umývadle vo výrobe chýbajú jednorazové utierky na ruky
- nespĺnená ohlasovacia povinnosť o registrácii prevádzkarne na RVPS
- nad rotačnou pecou priestor znečistený od prachu a chumáčov na teplovzdušnom potrubí ako aj keramický obklad zažltnutý od výparov, v suchom sklade surovín opotrebovaná hygienická maľba
- chýba rozhodnutie RUVZ
- skladovanie komunálneho odpadu v priestoroch príjmu surovín, uchovávanie odpadu v otvorených papierových vreciach /z rôznych surovín/ v rôznych častiach prevádzky
- nebalené pekárske výrobky - uložené v znečistenej prepravke
- NaCl nad stanovený limit

- lietajúci hmyz v oddelení miešiarne, mŕtvi škodcovia v múke
- vo výrobe pri oknách zistený výskyt pavučín
- nedodržané podmienky skladovanie pri 2 druhoch vstupných surovín podľa odporúčania výrobcu
- v sklade múky boli vrecia s múkou uložené priamo na podlahe, na podlahe bolo rozsypané značné množstvo múky
- nepravidelne vedená evidencia teplôt
- nepredložený sanitačný poriadok
- neaktualizovaný HACCP po zmene subjektu a sortimentu

Distribúcia, preprava, VO-sklady

Popis nedostatku

- na etikete vajec nesprávne označenie o spôsobe chovu
- zaprášený povrch chladiaceho boxu
- likér s mandlovou príchuťou - chýbali údaje v štátnom jazyku
- poškodený náter podlahy v chladiacich skladoch, znečistené steny v nechladiacej časti skladu
- vodič motorového vozidla manipuloval s nebalenými pekárenskými výrobkami bez pracovného odevu a pokrývky hlavy
- tovar nepredajný, vyradený, nebol sústredený na jednom vyhradenom mieste a nebol patrične označený
- zistený výskyt trusu po hlodavcoch, nepredložená evidencia DDD za mesiac február
- potraviny po uplynutí DMT
- v suchom sklade nezlučiteľné skladovanie krmiva pre zvieratá a potravín
- vzorka odobratá na správnosť označenia nevyhovela posudku voči norme v označení množstva zložiek
- súvislá vrstva prachu na podlahe prevádzkarne ako aj na vonkajších obaloch potravín
- v chladiacom boxe znečistené stropy, steny aj podlahy
- znečistené sociálne priestory

Obchodná sieť, ambulatný predaj

Popis nedostatku

- nepredložené rozhodnutie RUVZ na súhlas k ambulatnému predaju pekárenských výrobkov z motorového vozidla
- v nadobúdacích dokladoch chýba údaj o pôvode
- nevyhovujúca teplota zistená v chladiacom zariadení na predajni pri skladovaní lahôdkarských výrobkov - nameraná teplota v rozmedzí 9,9 - 10,5 °C, požadovaná 1-5, príp. 6 °C
- PPP nevie dostatočne preukázať primerané skrátenie DS po rozbalení originálnych obalov - chýba etiketa o dátume a čase otvorenia originálneho obalu
- bývalé potraviny(po DMT, DS, poškodený obal, skladované spoločne s potravinami určenými na predaj v chladiacom boxe v skladovacích priestoroch
- nože slúžiace na krájanie nebalených syrov boli uložené voľne na okraji drezu, kde zároveň sa nachádzala aj špinavá, zapáchajúca textília
- šunka od kosti bez akéhokoľvek označenia, domáca klobása bez označenia, toastový nárez bez označenia skrátenou DS, Moravské mäso bez označenia skrátenou DS, šunková saláma zaúdená bez označenia skrátenou DS

- nebol predložený záznam zo školenia zamestnankyne - predavačky prichádzajúcej priamo do styku s potravinami
- chladiace zariadenia mali v zadnej časti nefunkčný otvor na odtekanie kondenzu - bol upchatý a nahromadený slizovitý hnedý kondenz, stekal po zadnej časti chladiarenských zariadení
- spodný regál s nealkoholickými nápojmi bol znečistený zastaranými zvyškami potravín
- predaj tovaru s poškodeným obalom
- primerane neskrátený dátum spotreby mäsových výrobkov po rozbalení
- nebalené pekárské výrobky vystavené na predaj samoobslužným spôsobom v zariadení bez krytu - časť výrobkov
- nepravidelne vedená evidencia sanitácie
- chýba evidencia o odpadoch
- znečistené kliešte na nebalené pekárské výrobky
- spoločné uchovávanie čerstvého bravčového mäsa a mäsových výrobkov v chladiacej vitríne v jednom vyhradenom priestore, riziko kontaminácie
- neohlásené zásielky
- balený kryštálový cukor na predajnej ploche rozsypaný na podlahe, na susediacej palete s mliekom a na jednotlivých baleniach cukru
- voľne ložené vajcia pri predaji boli neoznačené
- predaj potravinárskeho výrobku nevhodného na ľudskú spotrebu - výskyt plesní na povrchu výrobku
- PPP si nevedie evidenciu o vykonávanej sanitácii
- predaj jogurtov po uplynutí DS
- nepravdivé informácie o pôvode mäsa a mäsových výrobkov o tom, že pochádzajú výlučne od slovenských výrobcov, pritom v ponuke bolo mäso z Maďarska a Poľska
- tovar s blížiacim sa ukončením DS neoznačený a/alebo neoddeliteľný
- kovové regále poškodené na viacerých miestach ložnej plochy olupujúcou sa farbou a koróziou
- zatečený strop v predajni a v sklade
- mäsová konzerva - ŠUNKA - prítomnosť sóje, ktorá nie je uvedená v zložení výrobku
- údená tlačienka bola skladovaná počas kontroly pri teplote +9,4° C, pričom teplota skladovania deklarovaná výrobcom bola do +5° C
- predavačka po manipulácii s peniazmi a následnej manipulácii s mäsovými výrobkami si neumyla ruky
- predavačka počas manipulácie s nebalenými pekárskymi výrobkami nepoužila rukavice ani kliešte
- znečistené podlahy v prípravovni mäsa - mastnoty, špina, zanesené podlahy

Niektoré nedostatky, zistené pri predaji ovocia, zeleniny a konzumných zemiakov, škrupinové ovocie

- na úseku ovocia a zeleniny bola spodná časť chladiaceho zariadenia na predajni znečistená vytečeným nálevom od červenej repy a taktiež vňaťou z mrkvy, znečistené boli aj obaly spracovanej zeleniny vňaťou a zeminou opadávajúcou z mrkvy, ktorá bola umiestnená nad uvedenými potravinami
- znečistený rezací stroj na rezanie kapusty
- znečistený regál s čerstvým ovocím a zeleninou
- citróny voľne ložené, v odobratej vzorke - hniloba plodov citrónov pokrytá mycéliom bielej plesne
- v ponuke balená fazuľa a mak bez označenia plastových obalov
- cibuľa s plesňou
- hrušky - výskyt plesne
- nepretriedený tovar na predajnej ploche - hnilé mandarínky a spotrebiteľské balenia rajčín
- jablká hrušky a zemiaky nesprávne označené krajiny pôvodu, ponúkané zemiaky zmiešane dve odrody v jednej prepravke a nesprávne označené
- hrozno biele na etikete s cenovkou a v dodacích dokladoch uvedená KP: Južná Afrika, na obale: Chile,

Maliny 125 g, na informačnej etikete s cenovkou a v dodacích dokladoch uvedená KP: Španielsko a na obale: Maroko

Odber vzoriek a laboratórne analýzy

Vzorky odobraté v priebehu úradných kontrol sú analyzované v akreditovaných laboratóriách ŠVPÚ.

Celkovo bolo odobratých a následne je analyzovaných v mesiaci marec 2015 v skúšobných laboratóriách VPÚ 1 207 vzoriek, pokiaľ sa jedná o úradnú kontrolu potravín.

Ukončených bolo doposiaľ **511** vzoriek, z ktorých **9 nevyhovelo požiadavkám platnej legislatívy**, čo predstavuje porušenosť **1,76%** (výsledok vykonaných analýz ku dňu 10.04.2015).

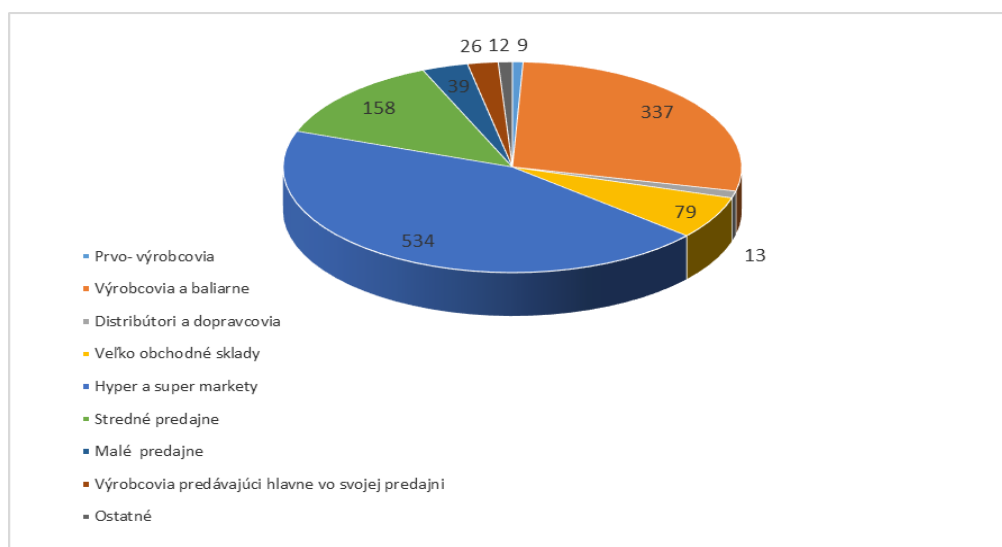
Tab. č. 11 Počet odobratých vzoriek

Typ kontroly	Počet vzoriek celkom	Ukončené vzorky	Nevyhovujúce vzorky	Percento	Množstvo tovaru v kg (celkový počet vzoriek)
Celkový súčet	1 207	511	9	1,76%	1 290 526 kg

Tab.č.12 Počet odobratých vzoriek na jednotlivých stupňoch v mesiaci marec 2015

Prvovýrobcovia	Výrobcovia a baliarne	Distribútori a dopravcovia	Veľkoobchodné sklady	Hyper a super markety	Stredné predajne	Malé predajne	Výrobcovia predávajúci hlavne vo svojej predajni	Ostatné
9	337	13	79	534	158	39	26	12

Graf č.3 Počty odobratých vzoriek potravín na jednotlivých stupňoch



Tab.č.13 Nevyhovujúce vzorky (marec 2015):

Plesňové syry	nie je v súlade s požiadavkami Nariadenia (ES) č. 178/2002 Európskeho parlamentu a Rady z 28. Januára 2002, ktorým sa ustanovujú všeobecné zásady a požiadavky potravinového práva, zriaďuje Európske úrady pre bezpečnosť potravín a stanovujú sa postupy v záležitostiach bezpečnosti potravín Článok 14 ods. 2 písm. b): - vzhľad: odpudzujúci, povrch syra osliznutý, vo vzorkách prítomné aj nežiaduce plesne, vykazuje známky kazenia; - konzistencia: mazľavá; - vôňa: kvasničná, zmenená, nežiaduca, vykazuje výrazné známky kazenia.
Včelí med	nie je uvedené označenie v slovenskom jazyku
Rybie filé mrazené	nižšia hmotnosť pevného podielu oproti deklarovanému na obale
Včelí med	obsah sacharózy nad stanovený limit
Surové solené mäso	NaCl nad stanovený limit (max. 38 000 mg/kg) - výsledok 87200 mg/kg
Ostatná nakladaná zelenina	nie je v súlade s Nariadením č.1333/2008 o prídavných látkach v potravinách, pre prekročenie najvyššieho prípustného množstva sladidla sacharín (E954) a pre prítomnosť sladidla kyselina cyklamánová a jej soli (E 952)
Ochutený nealkoholický nápoj	označenie nie je v súlade s požiadavkami Vyhlášky č. 127/2012 - § 16 ods. 1 písm. a): uvedené dva názvy výrobku: "WELNEA nealkoholický nápoj ochutený - jemne sýtený s príchuťou hruška" a "jemne sýtený nealkoholický ochutený nápoj s náhradnými sladidlami" - § 3 ods. 3 písm. c) a § 16 ods. 1 písm. a) : neúplný zoznam zložiek, vo vyšetrenej vzorke bola zistená prítomnosť konzervačnej látky Kyseliny benzoovej (E210) v množstve 52,0 mg/kg, ktorá nebola deklarovaná v zložení ako zložka
Plesňové syry	vzhľad odpudzujúci, povrch syra osliznutý, prítomné nežiaduce plesne, konzistencia mazľavá, vôňa kvasničná, zmenená, výrazné známky kazenia
Kešu orechy upravené	nevhodné na ľudskú spotrebu pre prítomnosť plesnivých jadier (zelená a šedá pleseň), jadier poškodených škodcami, zámotkami a ich výlučkami

Dátum vypracovania správy: ŠVPS SR

Bratislava, 20. apríl 2015