

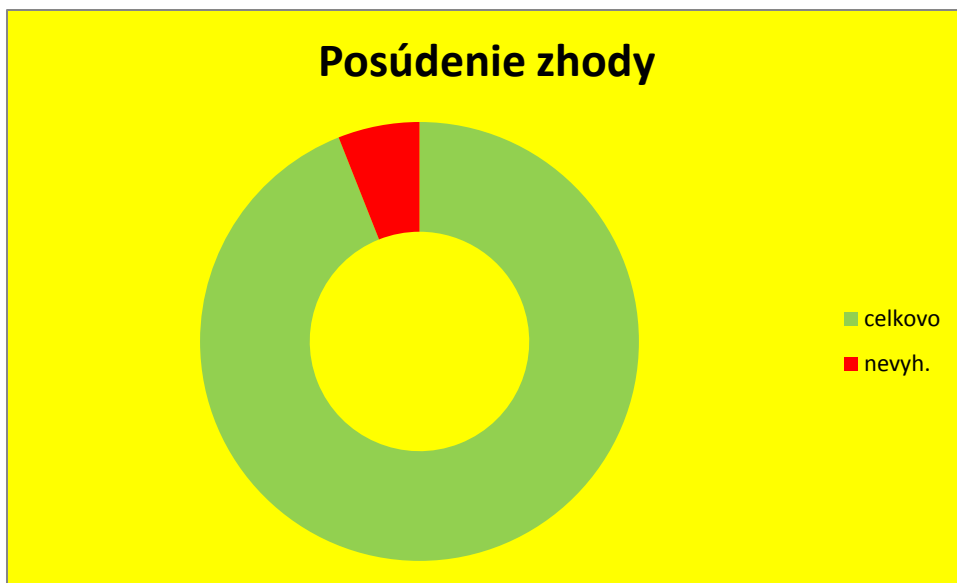
Správa Odboru kontroly potravín rastlinného pôvodu z kontroly obchodnej kvality čerstvého ovocia a zeleniny za mesiac marec 2017



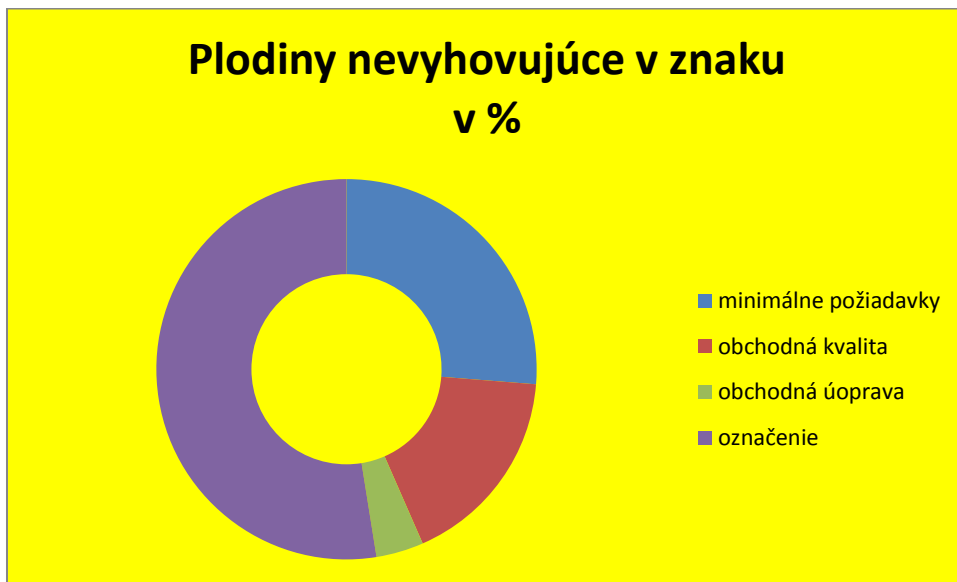
V mesiaci marec 2017 vykonali inšpektori autorizovaní na kontrolu obchodnej kvality čerstvého ovocia a zeleniny 183 kontrol obchodnej kvality čerstvého ovocia a zeleniny. Na jedného inšpektora vychádzajú v priemere 4 kontroly. V maloobchodných jednotkách bolo vykonaných 161 kontrol, na požiadanie neboli vykonané kontroly, u prvovýrobcov boli vykonané 3 kontroly, vo veľkoobchodných skladoch bolo vykonaných 19 kontrol. Na mieste posúdili inšpektori zhodu s obchodnými normami (hodnotenie na mieste – HNM) u 1 033 plodín, z čoho 66 plodín nevyhovelo požiadavkám osobitných noriem alebo všeobecnej norme. V maloobchodných jednotkách bolo posúdených 926 plodín, z čoho 66 plodín nevyhovelo požiadavkám osobitných noriem alebo všeobecnej norme, u prvovýrobcov boli posúdené 3 plodiny, hodnotené plodiny boli vyhovujúce, vo veľkoobchodných skladoch bolo vykonaných 104 HNM, hodnotené plodiny boli vyhovujúce.

Celkovo prekontrolovali inšpektori 194 730,37 kg tovaru, z čoho 738,03 kg nevyhovelo požiadavkám osobitných noriem alebo všeobecnej norme. V maloobchodných jednotkách bol zistený nevyhovujúci tovar v množstve 738,03 kg. Na nevyhovujúci tovar boli vydané nálezy o nezhode. Z nevyhovujúceho množstva plodín v znaku minimálne požiadavky na kvalitu nevyhovelo 26,1%, v znaku obchodná kvalita v 17,1%, v znaku obchodná úprava 4,2% a v znaku označenie 52,6%.

Kontroly	Kontroly počet	Posúdenie zhody (HNM)		Nevyhovujúci tovar v kg
		celkom	nevyhovujúce	
na požiadanie	0	0	0	738,03
maloobchod	161	926	66	0
prvovýroba	3	3	0	0
veľkoobchod	19	104	0	0
Spolu	183	1 033	66	738,03



Plodiny nevyhovujúce v znaku	%
minimálne požiadavky	26,1
obchodná kvalita	17,1
obchodná úprava	4,2
označenie	52,6



Celkom bolo hodnotených 51 druhov ovocia a zeleniny, z ktorých 40 podlieha požiadavkám všeobecnej normy a 11 požiadavkám špecifických noriem NK č. 543/2011, príloha č. I.

Nevyhovujúce plodiny			
Plodina	Počet	Plodina	Počet
banány žlté	3	mango	1
brokolica	2	mrkva	1
cibuľa	1	paprika	3
citróny	4	paštrnák	1
grapefruity	1	pomaranče	3
hrozno stolové	4	pomelo	2
hrušky	2	pór	1
jablká	7	rajčiaky	9
jahody	5	uhorky	3
kaleráb	1	zázvor	1
kapusta pekinská	1	zeler stopkatý	1
mandarínky	7		

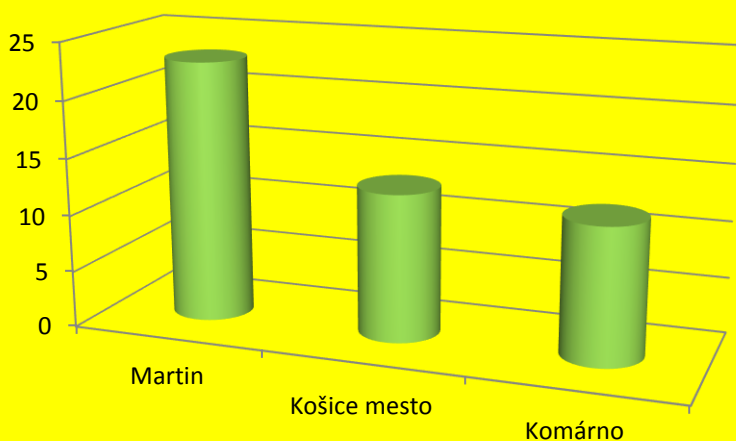
Pri dovoze a vývoze neboli vykonané kontroly zhody.

Právoplatným rozhodnutím boli ukončené 2 správne konania. Pokuty boli uložené vo výške 1 100 €.

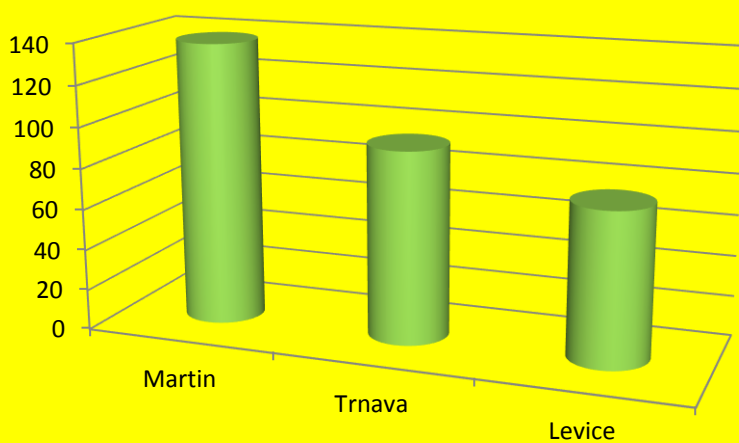
Právoplatné rozhodnutia		
RVPS	Počet	€
Martin	1	600
Prešov	1	500
Spolu	2	1 100

Kontroly boli vykonané na 31 RVPS, na 9 RVPS nebola vykonaná žiadna kontrola. Najviac kontrol bolo vykonaných na RVPS Martin - 23, na RVPS Košice mesto - 13 a na RVPS Komárno - 12. Najviac posúdení zhody (HNM) bolo vykonaných na RVPS Martin – 138, RVPS Trnava – 94 a RVPS Levice - 75. Najviac HNM, pri ktorých bola zistená nezhoda s obchodnými normami, bolo na RVPS Martin – 11, RVPS Prešov – 10 a RVPS Košice mesto, RVPS Senica nad Myjavou – 7. Najväčšie množstvo tovaru, ktorý nebol v zhode s obchodnými normami bolo zistené na RVPS Komárno – 301,4 kg, RVPS Nové Zámky – 95 kg a RVPS Senica nad Myjavou – 79,17 kg.

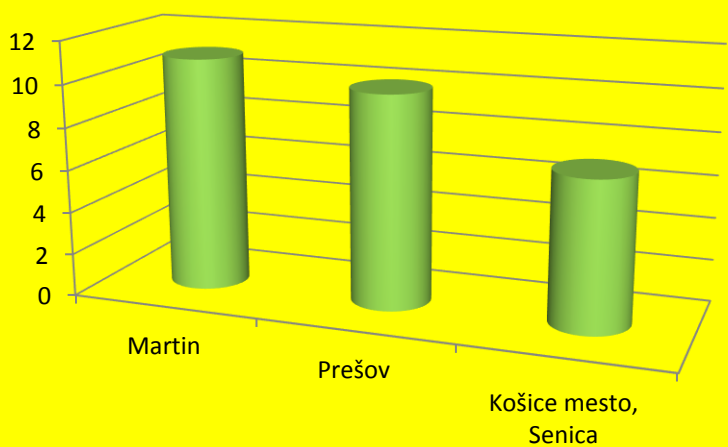
Najväčší počet kontrol



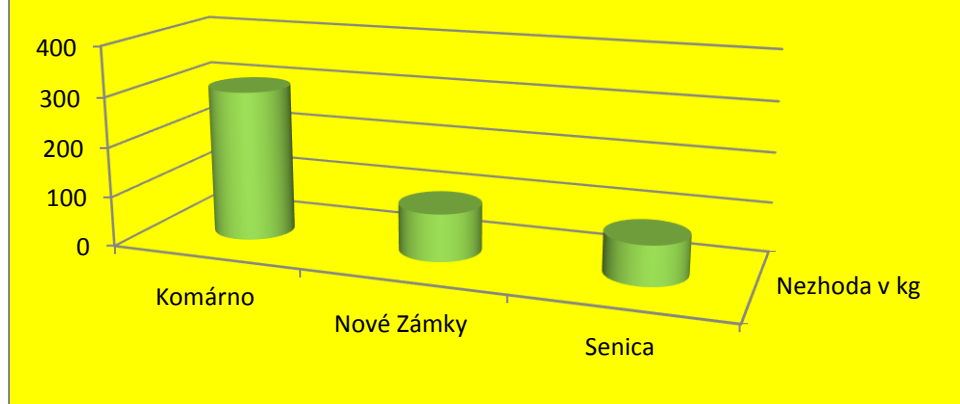
Najväčší počet posúdení zhody



Najväčší počet nezhody



Najväčšie množstvo nevyh. plodín v kg



RVPS	Počet inšpektorov	Počet kontrol	Posúdenie zhody (HNM)			
			počet spolu	počet vyhovujúce	nevyhovujúce	
					počet	%
Banská Bystrica	1	5	26	25	1	3,8
Bardejov	1	2	8	8	0	0
Bratislava	3	-	-	-	-	-
Čadca	1	-	-	-	-	-
Dolný Kubín	1	-	-	-	-	-
Dunajská Streda	1	3	40	40	0	0
Galanta	2	6	32	32	0	0
Humenné	1	-	-	-	-	-
Komárno	1	12	47	41	6	12,8
Košice mesto	2	13	68	61	7	10,3
Košice okolie	1	4	16	14	2	12,5
Liptovský Mikuláš	MD	-	-	-	-	-
Levice	2	7	75	73	2	2,7
Lučenec	1	2	10	10	0	0
Martin	1	23	138	127	11	8
Michalovce	1	5	20	18	2	10
Nitra	2	11	41	38	3	7,3
Nové Mesto n.Váhom		-	-	-	-	-
Nové Zámky	1	8	44	39	5	11,4
Poprad	1	-	-	-	-	-
Prešov	2	11	47	37	10	21,3
Prievidza	1	4	44	44	0	0
Púchov	2	2	16	16	0	0
Rimavská Sobota	1	3	9	9	0	0
Rožňava	1	4	18	18	0	0
Senec	3	7	24	24	0	0
Senica nad Myjavou	1	10	40	33	7	17,5
Spišská Nová Ves	1	1	1	1	0	0
Stará Ľubovňa	1	2	16	16	0	0

Svidník	1	-	-	-	-	-
Šaľa	2	2	8	8	0	0
Topoľčany	1	2	8	8	0	0
Trebišov	1	6	28	24	4	14,3
Trenčín	1	4	16	16	0	0
Trnava	3	10	94	94	0	0
Veľký Krtíš	1	4	32	31	1	3,1
Vranov nad Topľou	1	-	-	-	-	-
Zvolen	1	2	10	10	0	0
Žiar nad Hronom		2	16	11	5	31,3
Žilina	1	6	41	41	0	0
Spolu	50	183	1 033	967	66	6,4

■ RVPS bez autorizovaného inšpektora. Na RVPS Liptovský Mikuláš vykonáva kontroly inšpektor RVPS Dolný Kubín, Martin, Poprad, na RVPS Nové Mesto nad Váhom inšpektor RVPS Trenčín, Trnava, Púchov na RVPS Žiar nad Hronom inšpektor RVPS Lučenec, Veľký Krtíš.

Správa bola vypracovaná z údajov zapísaných do KICĎ ku dňu 10.4. 2017.

Správu vypracoval Juraj Vranka.

Ing. Zuzana Fischerová
vedúca odboru kontroly
potravín rastlinného pôvodu