

Správa Odboru kontroly potravín rastlinného pôvodu z kontroly obchodnej kvality čerstvého ovocia a zeleniny za 1. polrok 2017



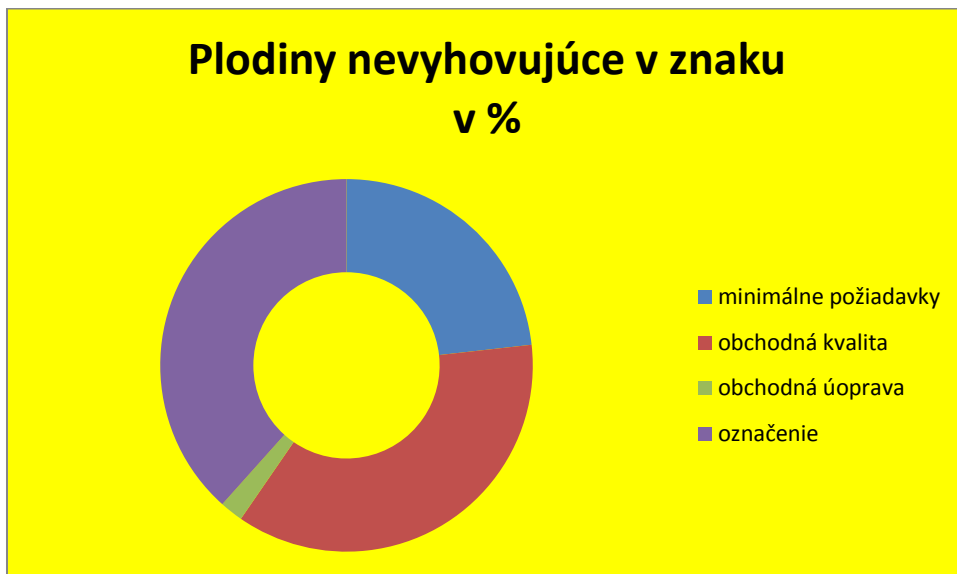
V 1. až 6. mesiaci 2017 vykonali inšpektori autorizovaní na kontrolu obchodnej kvality čerstvého ovocia a zeleniny 1 017 kontrol obchodnej kvality čerstvého ovocia a zeleniny. Na jedného inšpektora vychádza v priemere 20 kontrol. Na požiadanie bolo vykonaných 10 kontrol, v maloobchodných jednotkách bolo vykonaných 824 kontrol, u prvovýrobcov bolo vykonaných 33 kontrol, vo veľkoobchodných skladoch bolo vykonaných 150 kontrol. Na mieste posúdili inšpektori zhodu s obchodnými normami (hodnotenie na mieste – HNM) u 5 092 plodín, z čoho 302 plodín nevyhovelo požiadavkám osobitných noriem alebo všeobecnej norme. Pri kontrolách na požiadanie bolo vykonané HNM u 23 plodín, všetky hodnotené plodiny boli vyhovujúce, v maloobchodných jednotkách bolo posúdených 4 511 plodín, z čoho 289 plodín nevyhovelo požiadavkám osobitných noriem alebo všeobecnej norme, u prvovýrobcov bolo posúdených 42 plodín, hodnotené plodiny boli vyhovujúce, vo veľkoobchodných skladoch bolo vykonaných 516 HNM, z čoho 13 plodín nevyhovelo požiadavkám osobitných noriem alebo všeobecnej norme.

Celkovo prekontrolovali inšpektori 2 153 711,14 kg tovaru, z čoho 74 613,88 kg nevyhovelo požiadavkám osobitných noriem alebo všeobecnej norme. Pri kontrolách na požiadanie nebol zistený nevyhovujúci tovar, v maloobchodných jednotkách bol zistený nevyhovujúci tovar v množstve 4 373,43 kg. Pri kontrolách u prvovýrobcov neboli zistený nevyhovujúci tovar. Vo veľkoobchodných skladoch bol zistený nevyhovujúci tovar v množstve 70 240,45 kg. Na nevyhovujúci tovar boli vydané nálezy o nezhode. Z nevyhovujúceho množstva plodín v znaku minimálne požiadavky na kvalitu nevyhovelo 23,4 %, v znaku obchodná kvalita 36,4 %, v znaku obchodná úprava 1,9 % a v znaku označenie 38,3 %.

| Kontroly | Kontroly počet | Posúdenie zhody (HNM) | | Nevyhovujúci tovar v kg |
|---------------|----------------|-----------------------|--------------|-------------------------|
| | | celkom | nevyhovujúce | |
| na požiadanie | 10 | 23 | 0 | 0 |
| maloobchod | 824 | 4 511 | 289 | 4 373,43 |
| prvovýroba | 33 | 42 | 0 | 0 |
| veľkoobchod | 150 | 516 | 13 | 70 240,45 |
| Spolu | 1 017 | 5 092 | 302 | 74 613,88 |



| Plodiny nevyhovujúce v znaku | % |
|------------------------------|------|
| minimálne požiadavky | 23,4 |
| obchodná kvalita | 36,4 |
| obchodná úprava | 1,9 |
| označenie | 38,3 |



Celkom bolo hodnotených 67 druhov ovocia a zeleniny, z ktorých 55 podlieha požiadavkám všeobecnej normy a 12 požiadavkám špecifických noriem NK č. 543/2011, príloha č. I.

| Nevyhovujúce plodiny | | | |
|-----------------------------|--------------|----------------|--------------|
| Plodina | Počet | Plodina | Počet |
| ananás | 2 | jahody | 7 |
| avokádo | 1 | kaleráb | 2 |
| baklažán | 2 | kapusta | 10 |
| banány žlté | 13 | kel | 2 |
| brokolica | 5 | kivi | 7 |
| broskyne, nektárinky | 2 | mandarínky | 15 |
| cesnak | 5 | mango | 1 |
| cibuľa | 13 | marhule | 2 |
| cibuľka | 2 | melón cukrový | 3 |
| citróny | 15 | mrkva | 6 |
| cuketa | 1 | paprika | 20 |
| čerešne | 1 | paštrnák | 1 |
| černice | 1 | petržlen | 3 |
| Červená repa šalátová | 4 | pomaranče | 19 |
| čučoriedky | 3 | pomelo | 4 |
| dyňa červená | 1 | pór | 1 |
| fenikel | 1 | rajčiaky | 29 |
| gaštany | 1 | šalát hlávkový | 5 |
| grapefruity | 1 | šampiňóny | 2 |
| hrozno stolové | 15 | špargľa | 4 |
| hrušky | 6 | uhorky | 6 |
| hurmikaki | 1 | zázvor | 6 |
| chilly papričky | 2 | zeler bul'vový | 3 |
| chren | 2 | zeler stopkatý | 1 |
| jablká | 43 | | |

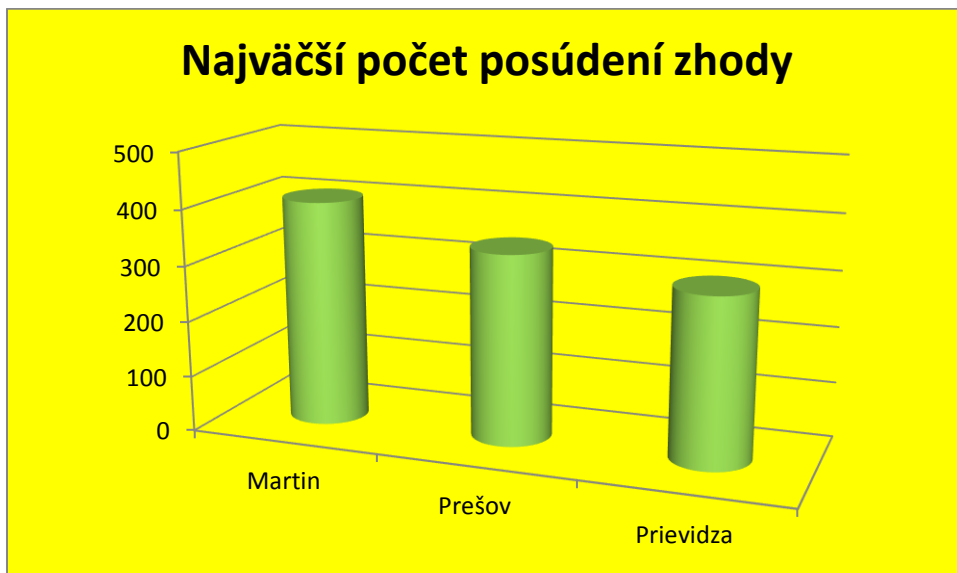
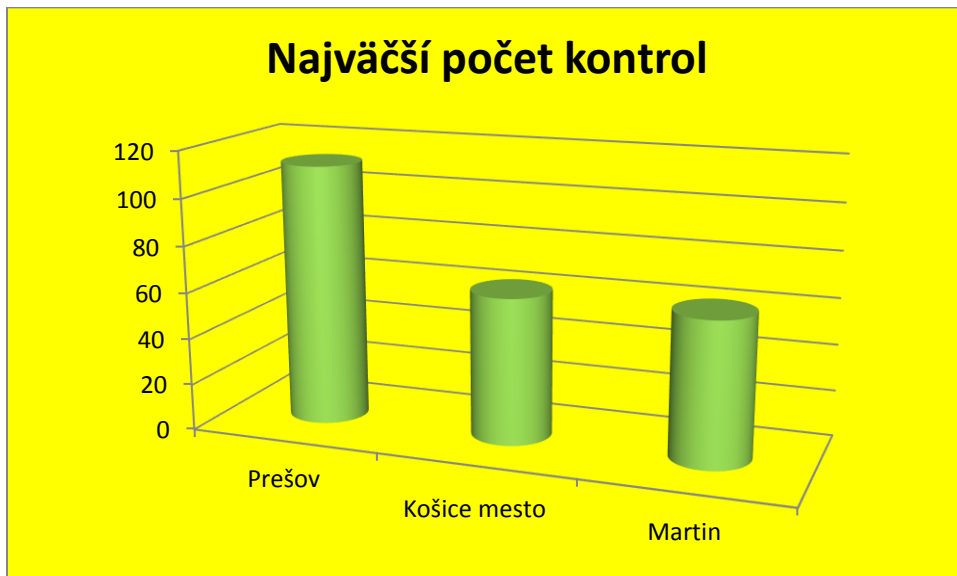
Pri dovoze bola vykonaná 1 kontrola zhody, pri vývoze inšpektori vykonali 59 posúdení zhody s obchodnými normami.

| Kontroly | HNM |
|-----------------|------------|
| dovoz | 1 |
| vývoz | 59 |

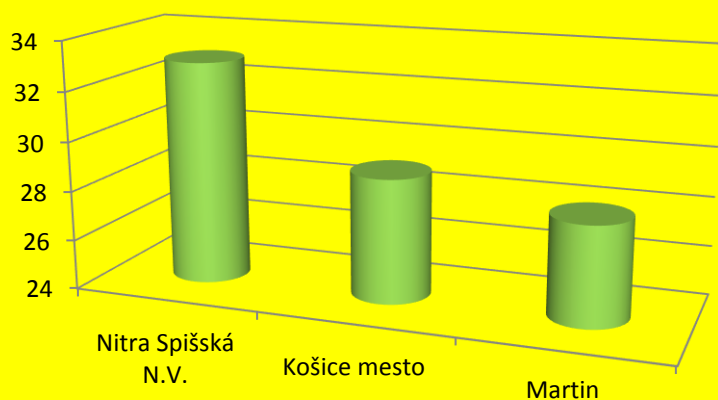
Právoplatným rozhodnutím bolo ukončených 13 správnych konaní. Pokuty boli uložené vo výške 12 550 €.

| Právoplatné rozhodnutia | | |
|--------------------------------|--------------|---------------|
| RVPS | Počet | € |
| Martin | 10 | 11 300 |
| Nové Mesto nad Váhom | 1 | 350 |
| Prievidza | 1 | 400 |
| Prešov | 1 | 500 |
| Spolu | 13 | 12 550 |

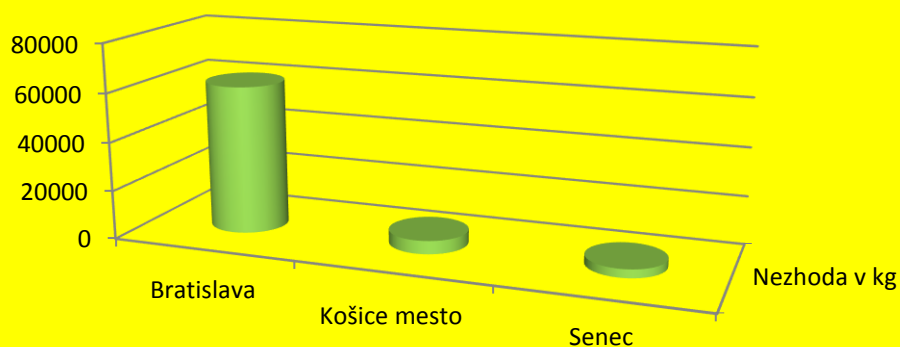
Kontroly boli vykonané na 39 RVPS, na RVPS Poprad nebola vykonaná žiadna kontrola. Najviac kontrol bolo vykonaných na RVPS Prešov - 112, na RVPS Košice mesto - 63 a na RVPS Martin - 62. Najviac posúdení zhody (HNM) bolo vykonaných na RVPS Martin – 405, RVPS Prešov – 340 a RVPS Prievidza - 300. Najviac HNM, pri ktorých bola zistená nezhada s obchodnými normami, bolo na RVPS Nitra – 33, RVPS Košice mesto – 29 a RVPS Martin – 28. Najväčšie množstvo tovaru, ktorý nebol v zhode s obchodnými normami bolo zistené na RVPS Bratislava – 60 914,0 kg, RVPS Košice mesto – 5 448,71 kg a RVPS Senec – 3 482,0 kg.



Najväčší počet nehody



Najväčšie množstvo nevyh. plodín v kg



| RVPS | Počet inšpektorov | Počet kontrol | Posúdenie zhody (HNM) | | | |
|-------------------|-------------------|---------------|-----------------------|------------------|--------------|------|
| | | | počet spolu | počet vyhovujúce | nevyhovujúce | |
| | | počet | | | % | |
| Banská Bystrica | 1 | 19 | 117 | 116 | 1 | 0,9 |
| Bardejov | 1 | 11 | 44 | 44 | 0 | 0 |
| Bratislava | 3 | 39 | 202 | 199 | 3 | 1,5 |
| Čadca | 1 | 8 | 63 | 61 | 2 | 3,2 |
| Dolný Kubín | 1 | 13 | 51 | 51 | 0 | 0 |
| Dunajská Streda | 1 | 8 | 91 | 91 | 0 | 0 |
| Galanta | 2 | 26 | 141 | 141 | 0 | 0 |
| Humenné | 1 | 23 | 92 | 80 | 12 | 13 |
| Komárno | 1 | 49 | 168 | 153 | 15 | 8,9 |
| Košice mesto | 2 | 63 | 263 | 234 | 29 | 11 |
| Košice okolie | 1 | 28 | 114 | 101 | 13 | 11,4 |
| Liptovský Mikuláš | MD | 4 | 41 | 37 | 4 | 9,8 |

| | | | | | | |
|--------------------|-----------|-------------|-------------|-------------|------------|------------|
| Levice | 2 | 27 | 274 | 266 | 8 | 2,9 |
| Lučenec | 1 | 11 | 30 | 30 | 0 | 0 |
| Martin | 1 | 62 | 405 | 377 | 28 | 6,9 |
| Michalovce | 1 | 28 | 135 | 120 | 15 | 11,1 |
| Nitra | 2 | 52 | 209 | 176 | 33 | 15,8 |
| Nové Mesto n.Váhom | | 4 | 36 | 36 | 0 | 0 |
| Nové Zámky | 1 | 44 | 213 | 187 | 26 | 12,2 |
| Poprad | 1 | - | - | - | - | - |
| Prešov | 2 | 112 | 340 | 314 | 26 | 7,6 |
| Prievidza | 1 | 32 | 300 | 295 | 5 | 1,7 |
| Púchov | 2 | 16 | 112 | 103 | 9 | 8 |
| Rimavská Sobota | 1 | 15 | 57 | 57 | 0 | 0 |
| Rožňava | 1 | 34 | 151 | 147 | 4 | 2,6 |
| Senec | 3 | 36 | 85 | 81 | 4 | 4,7 |
| Senica nad Myjavou | 1 | 39 | 145 | 125 | 20 | 13,8 |
| Spišská Nová Ves | 1 | 10 | 33 | 30 | 3 | 9,1 |
| Stará Ľubovňa | 1 | 6 | 28 | 28 | 0 | 0 |
| Svidník | 1 | 8 | 32 | 32 | 0 | 0 |
| Šaľa | 2 | 30 | 120 | 117 | 3 | 2,5 |
| Topoľčany | 1 | 10 | 35 | 33 | 2 | 5,7 |
| Trebišov | 1 | 32 | 169 | 147 | 22 | 13 |
| Trenčín | 1 | 11 | 56 | 56 | 0 | 0 |
| Tnava | 3 | 37 | 297 | 297 | 0 | 0 |
| Veľký Krtíš | 1 | 13 | 81 | 80 | 1 | 1,2 |
| Vranov nad Topľou | 1 | 7 | 27 | 27 | 0 | 0 |
| Zvolen | 1 | 18 | 96 | 93 | 3 | 3,1 |
| Žiar nad Hronom | | 10 | 76 | 65 | 11 | 14,5 |
| Žilina | 1 | 22 | 163 | 163 | 0 | 0 |
| Spolu | 50 | 1017 | 5092 | 4790 | 302 | 5,9 |

■ RVPS bez autorizovaného inšpektora. Na RVPS Liptovský Mikuláš vykonáva kontroly inšpektor RVPS Dolný Kubín, Martin, Poprad, na RVPS Nové Mesto nad Váhom inšpektor RVPS Trenčín, Tnava, Púchov na RVPS Žiar nad Hronom inšpektor RVPS Lučenec, Veľký Krtíš.

Správa bola vypracovaná z údajov zapísaných do KIC ku dňu 4.7. 2017.

Správu vypracoval Juraj Vranka.

Ing. Zuzana Fischerová
vedúca odboru kontroly
potravín rastlinného pôvodu