


***SPRÁVA ODBORU ORGANIZÁCIE TRHU
ŠVPS SR BRATISLAVA
ZA ROK 2007***

Odbor organizácie trhu – výsledky činnosti v roku 2007

a) Kontrola kvality čerstvého ovocia a zeleniny

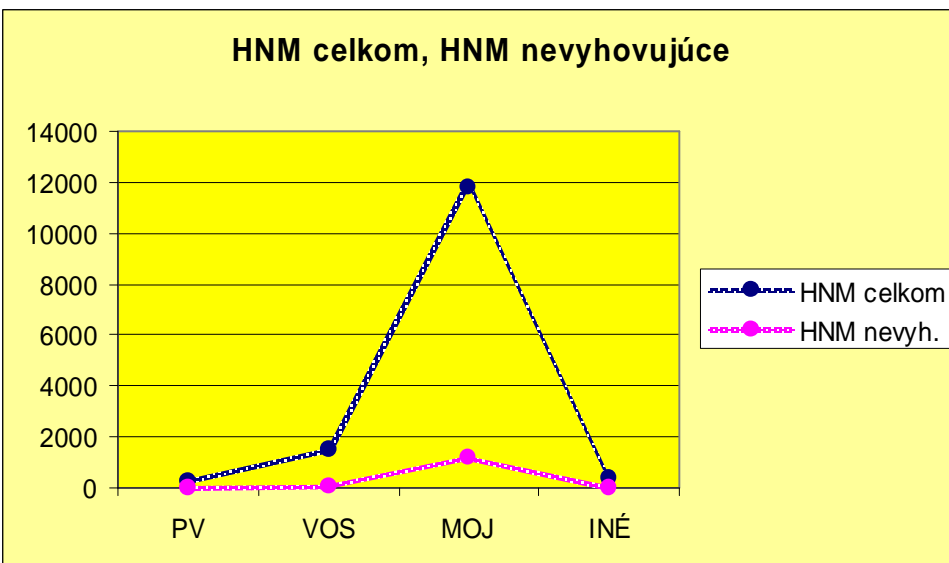
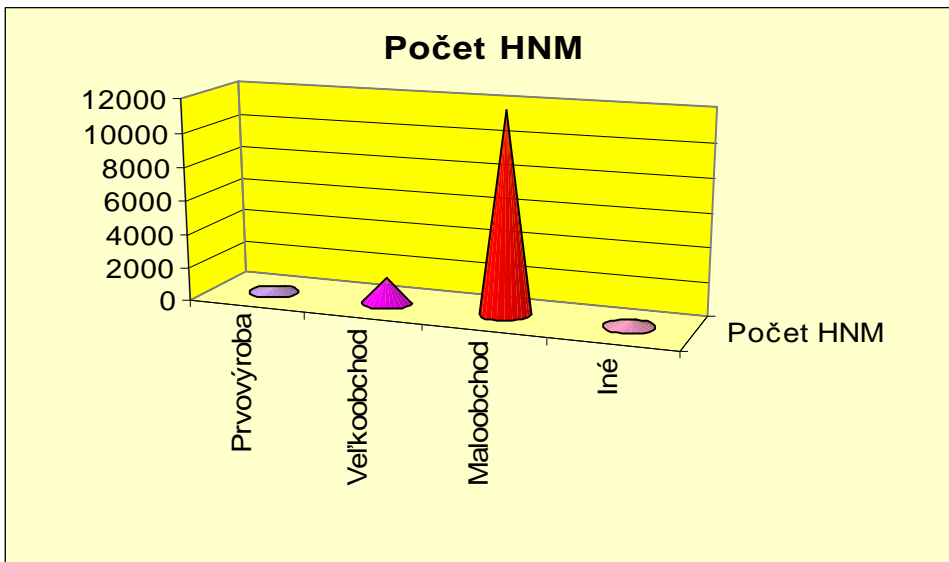
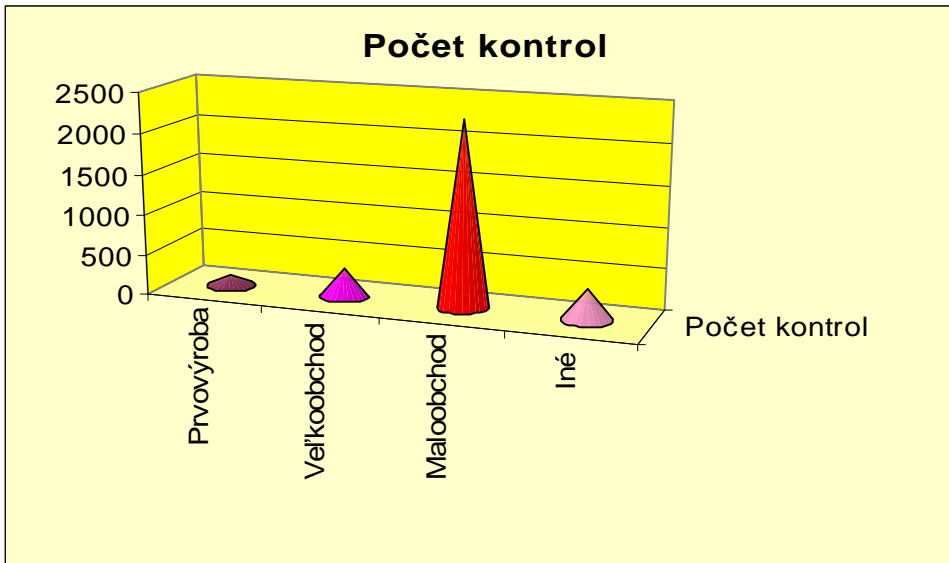


1. Výsledky kontroly

V roku 2007 bolo celkovo vykonaných 3 130 kontrol u podnikateľských subjektov, ktoré sa podieľajú na obchode s ovocím a zeleninou. Z uvedeného počtu kontrol bolo 131 kontrol u prvovýrobcov, 351 kontrol vo veľkoobchodných skladoch, 2 275 kontrol v maloobchodných jednotkách a 373 kontrol v iných prevádzkach. Počas kontroly vykonali inšpektori hodnotenie kvality ovocia a zeleniny na mieste spolu v 13 911 prípadoch. Z hodnotených vzoriek nevyhovelo požiadavkám na kvalitu 1300. Uvedený počet nevyhovujúcich vzoriek predstavuje 9,3 % porušenosť.

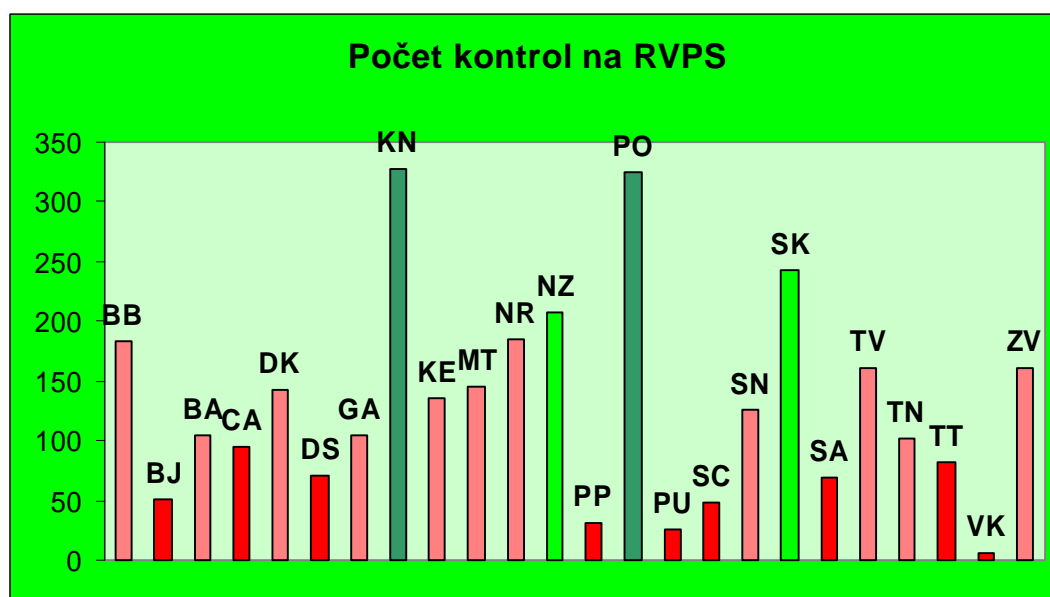
Podiel kontrolovaných subjektov na výsledkoch hodnotenia kvality na mieste

| Kategória - subjekt | Počet kontrol | Počet HNM | Z toho nevyhovujúcich HNM počet / (%) |
|---------------------|---------------|---------------|---------------------------------------|
| Prvovýroba | 131 | 260 | 6 / 2,3 |
| Veľkoobchod | 351 | 1 481 | 92 / 6,2 |
| Maloobchod | 2 275 | 11 802 | 1 200 / 10,2 |
| Iné | 373 | 368 | 2 / 0,5 |
| Spolu | 3 130 | 13 911 | 1 300 / 9,3 |



Počet kontrol zhody vykonaných na jednotlivých RVPS

| RVPS | Počet inšpektorov | Počet kontrol | Počet HNM |
|-----------------------------|-------------------|---------------|---------------|
| Banská Bystrica | 1 | 184 | 1 297 |
| Bardejov | 1 | 51 | 159 |
| Bratislava | 1 | 104 | 466 |
| Čadca | 1 | 95 | 376 |
| Dolný Kubín | 1 | 143 | 588 |
| Dunajská Streda | 2 | 70 | 297 |
| Galanta | 1 | 105 | 303 |
| Komárno | 1 | 328 | 2 313 |
| Košice mesto | 3 | 135 | 286 |
| Martin | 1 | 145 | 1 064 |
| Nitra | 2 | 185 | 819 |
| Nové Zámky | 1 | 207 | 598 |
| Poprad (od 1.10.) | 1 | 31 | 205 |
| Prešov | 1 | 325 | 188 |
| Púchov (od 20.7.) | 1 | 25 | 413 |
| Senec | 1 | 48 | 119 |
| Spišská Nová Ves (do 30.9.) | 1 | 126 | 855 |
| Svidník | 1 | 243 | 758 |
| Šaľa | 1 | 69 | 274 |
| Trebišov | 1 | 161 | 504 |
| Trenčín | 1 | 102 | 389 |
| Trnava | 1 | 82 | 310 |
| Veľký Krtíš | 1 | 5 | 47 |
| Zvolen | 1 | 161 | 1 283 |
| Spolu | 28 | 3 130 | 13 911 |

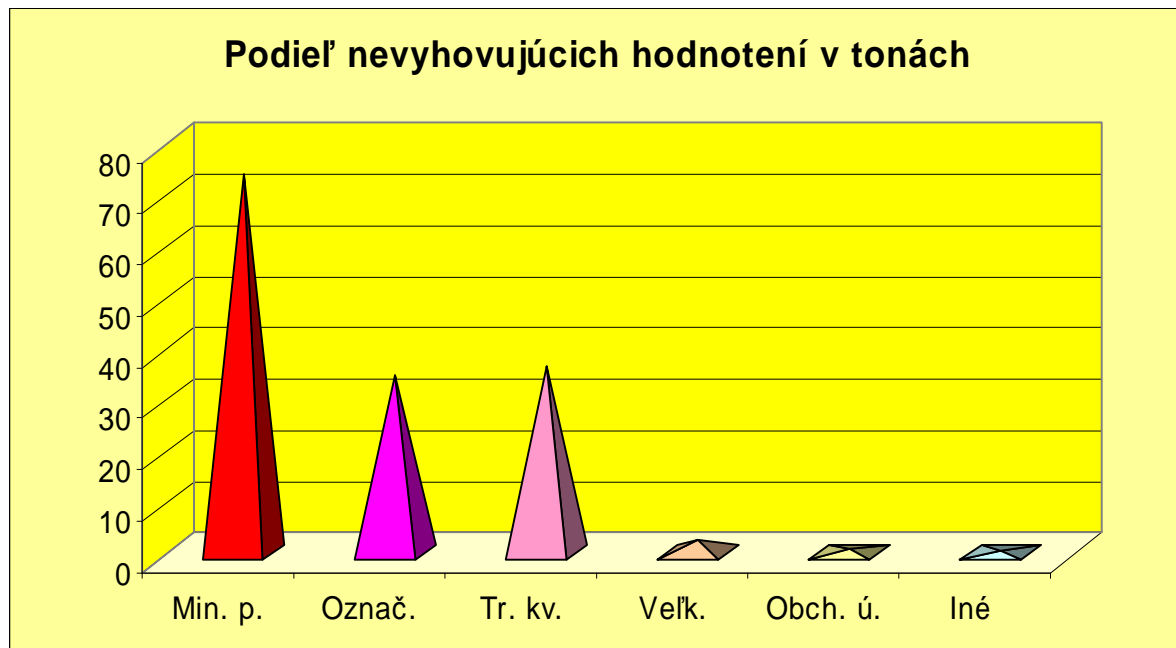


Hodnotenie na mieste - hodnotené množstvá v kg

| HNM | Množstvo celkom | vyhovujúce | nevyhovujúce |
|--------------|-----------------|--------------|--------------|
| Spolu | 3 350 331,99 | 3 022 800,37 | 327 531,62 |

Zloženie nevyhovujúcich hodnotení podľa znaku

| Hodnotený znak | Nevyhovujúce množstvo v kg |
|----------------------|----------------------------|
| Minimálne požiadavky | 73 963,28 |
| Označenie | 34 427,47 |
| Trieda kvality | 36 540,16 |
| Veľkosť | 2 406,19 |
| Obchodná úprava | 680,00 |
| Iné | 274,50 |



Hodnotenie na mieste – najviac kontrolované plodiny v roku 2007 – hodnotené množstvá v kg

| Druh plodiny | Množstvo | Nevyh. množst. | Mín. požiad. | Označ. | Tr. kvality | Veľkosť | Úprava | Iné |
|-----------------------|------------|----------------|--------------|-----------|-------------|----------|--------|-----|
| Avokádo | 155,9 | 5,5 | 0 | 0 | 5,5 | 0 | 0 | 0 |
| Baklažány | 980,5 | 6 | 0 | 0 | 2,6 | 0 | 0 | 0 |
| Banány zelené | 227 562,56 | 0 | 0 | 0 | 0 | 0 | 0 | 0 |
| Broskyne a nektarinky | 74 990,15 | 21 431,80 | 8 366,90 | 518,1 | 301,73 | 265,2 | 237 | 0 |
| Cesnak | 110 394,18 | 1 815,95 | 1 067,48 | 23,6 | 100,12 | 0 | 0 | 0 |
| Cibuľa | 255 341,55 | 27 909,10 | 5 158,54 | 4 410,50 | 5 785,21 | 0 | 39 | 270 |
| Citrony | 327 759,34 | 23 453,81 | 1 552,91 | 225,5 | 6,6 | 6,55 | 20 | 0 |
| Cuketa | 1 292,60 | 102,1 | 6,4 | 76 | 8,34 | 0 | 0 | 0 |
| Čerešne a višne | 4 700,00 | 46,5 | 5,9 | 10 | 35,5 | 0 | 0 | 0 |
| Dyňa červená | 154 294,30 | 611 | 21 | 542 | 10 | 0 | 0 | 0 |
| Fazuľa struková | 335 | 65 | 23,5 | 7 | 0 | 0 | 0 | 0 |
| Hrášok záhradný | 170 | 10 | 3 | 0 | 0 | 0 | 0 | 0 |
| Hrozno stolové | 73 545,20 | 24 570,50 | 22 000,57 | 4 823,50 | 202,54 | 2 | 0 | 0 |
| Hrušky | 25 151,00 | 641,3 | 70,1 | 272 | 46,45 | 0 | 0 | 0 |
| Jablka | 501 693,20 | 9 315,90 | 777,88 | 4 704,00 | 1 505,88 | 204,8 | 203 | 0 |
| Jahody | 3 438,50 | 219,75 | 61,89 | 34 | 17,37 | 0 | 0 | 0 |
| Kapusta a kel | 164 369,90 | 18 346,50 | 3 741,46 | 10 676,00 | 976,87 | 0 | 82 | 0 |
| Karfiol | 20 671,20 | 1 837,98 | 602,62 | 24,23 | 311,27 | 0 | 0 | 0 |
| Kivi | 27 323,66 | 3 568,17 | 129,17 | 1 916,92 | 58,58 | 1 810,99 | 0 | 0 |
| Lieskovce | 2 900,00 | 0 | 0 | 0 | 0 | 0 | 0 | 0 |
| Mandarinky | 273 942,70 | 38 080,80 | 6 309,77 | 336 | 177,03 | 0 | 0 | 0 |
| Marhule | 2 703,00 | 646 | 375,2 | 0 | 0 | 0 | 0 | 0 |
| Melón cukrový | 6 241,30 | 263,3 | 31,86 | 86,8 | 48,06 | 0 | 0 | 0 |
| Mrkva | 99 461,60 | 2 841,60 | 641,15 | 1 071,00 | 481,58 | 12,35 | 0 | 4,5 |
| Orechy vlašské | 4 272,00 | 60 | 0 | 60 | 24 | 0 | 0 | 0 |
| Paprika zeleninová | 234 595,53 | 3 799,88 | 753,38 | 1 261,30 | 445,13 | 0 | 80 | 0 |
| Pomaranče | 134 116,85 | 19 787,65 | 10 951,96 | 354 | 3 820,90 | 0 | 0 | 0 |
| Pór | 5 046,20 | 307,94 | 155,59 | 97,94 | 55,08 | 0 | 0 | 0 |
| Rajčiaky | 265 561,28 | 119 851,72 | 10 420,02 | 1 295,98 | 21 375,70 | 0 | 0 | 0 |
| Slivky a slivkoviny | 7 762,40 | 867,2 | 104,86 | 266,7 | 65,29 | 0 | 0 | 0 |
| Šalát hlávkový | 7 996,94 | 399,98 | 80,52 | 98,5 | 205,9 | 0 | 0 | 0 |
| Šampiňóny | 1 427,00 | 3 | 0 | 3 | 0 | 0 | 0 | 0 |
| Špargľa | 6 390,50 | 60,5 | 16 | 0 | 40 | 0 | 0 | 0 |
| Uhorky | 275 960,84 | 2 515,90 | 417,09 | 922 | 399,81 | 104,3 | 19 | 0 |

2. Cielené kontroly v roku 2007

V roku 2007 ŠVPS SR vyhlásila 5 cielených kontrol. Inšpektori vykonali celkovo 1 062 cielených kontrol, pri ktorých bolo prekontrolovaných 4 976 vzoriek. Z tohto množstva nevyhovelo požiadavkám kvality 530 vzoriek, čo predstavuje 24 198,36 kg.

Cielená kontrola OZ č. 137 - kontrola citrusových plodov, obsah šťavy

Za kontrolované obdobie bolo vykonaných 43 kontrol. Do laboratória ŠVPÚ bolo odobratých 46 vzoriek citrusových plodov. Všetky vzorky vyhoveli norme kvality v obsahu šťavy.

Cielená kontrola OZ č. 139 - kontrola obchodnej kvality predávaného ovocia a zeleniny v maloobchodných prevádzkach

Za kontrolované obdobie bolo vykonaných 614 kontrol v maloobchodných prevádzkach. Kontroly boli vykonané i po 17.00 hodine a počas víkendov. Okrem menších predajní boli prekontrolované predajne všetkých obchodných reťazcov. Celkovo bolo na mieste posúdených 2 900 dávok čerstvého ovocia a zeleniny, čo predstavuje 154 920 kg. Z tohto množstva nevyhovelo normám kvality 384 dávok, čo predstavuje 13 583,9 kg,. Na nevyhovujúce dávky boli vydané nálezy o nezhode a boli zakázané uvádzať do obehu.

Cielená kontrola OZ č. 145 - kontrola výkupní čerstvého ovocia a zeleniny

Za kontrolované obdobie bolo vykonaných 60 kontrol zhody čerstvého ovocia a zeleniny vo výkupniach. Inšpektori vykonali 231 hodnotení na mieste, o celkovej hmotnosti 13 325 kg. Všetky hodnotené vzorky vyhovovali normám kvality.

Cielená kontrola OZ č. 151 - kontrola obchodnej kvality predávaného ovocia a zeleniny

V kontrolovanom období autorizovaní inšpektori RVPS vykonali 345 kontrol obchodnej kvality predávaného čerstvého ovocia a zeleniny. Kontroly boli vykonané prednostne v hyper a super marketoch. Celkovo bola vykonaná kontrola zhody s obchodnými normami kvality u 1802 plodín, prekontrolované množstvo 242 154,96 kg. Z tohto množstva 1 661 plodín vyhovelo požiadavkám noriem kvality a 146 plodín s celkovou hmotnosťou 10614,46 kg nevyhovelo požiadavkám noriem kvality. Na nevyhovujúce dávky boli vydané nálezy o nezhode a boli zakázané uvádzať do obehu.

3. Kontrola dovozu a vývozu ovocia a zeleniny

V roku 2007 bolo pri dovoze z tretích krajín skontrolovaných 33 zásielok tovaru z tretích krajín s uznanou inšpekčnou službou (§ 7 Nar. EK 1148/2001). Zásielky boli z Maroka a Turecka. Plodiny boli hodnotené ako vyhovujúce. Spolu bolo prekontrolované 122,23 ton plodín.

Vyhodnotenie kontroly tovaru z tretích krajín s uznanou inšpekčnou službou

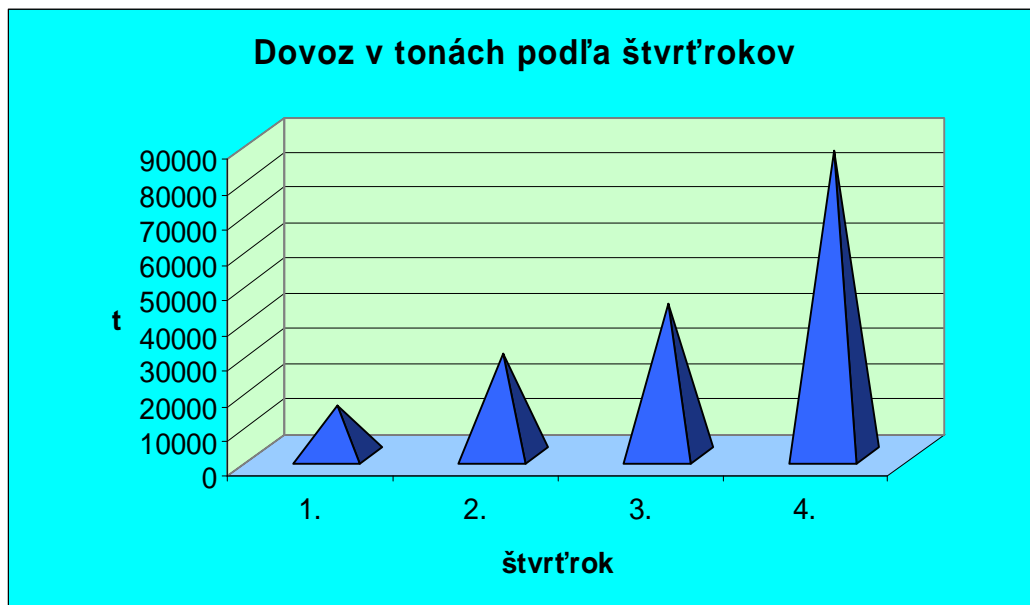
| plodina | pôvod | počet zásielok | tony |
|-------------------------|----------------|----------------|---------------|
| Citróny | Turecko | 1 | 20,224 |
| Citróny | Turecko | 1 | 4,6 |
| Citróny spolu | Turecko | 2 | 24,82 |
| Mandarínky | Turecko | 1 | 19,06 |
| Mandarínky | Turecko | 1 | 11,75 |
| Mandarínky spolu | Turecko | 2 | 30,81 |
| Paprika | Maroko | 1 | 1,7 |
| Paprika | Maroko | 1 | 0,5 |
| Paprika | Maroko | 1 | 0,2 |
| Paprika | Maroko | 1 | 2 |
| Paprika | Maroko | 1 | 0,5 |
| Paprika | Maroko | 3 | 1,35 |
| Paprika | Maroko | 3 | 4 |
| Paprika | Maroko | 1 | 0,6 |
| Paprika | Maroko | 3 | 14,6 |
| Paprika | Maroko | 1 | 0,36 |
| Paprika spolu | Maroko | 16 | 25,81 |
| Rajčiaky | Maroko | 1 | 2 |
| Rajčiaky | Maroko | 1 | 0,8 |
| Rajčiaky | Maroko | 1 | 1,5 |
| Rajčiaky | Maroko | 1 | 15 |
| Rajčiaky | Maroko | 1 | 5 |
| Rajčiaky | Maroko | 1 | 0,3 |
| Rajčiaky | Maroko | 1 | 3,5 |
| Rajčiaky spolu | Maroko | 7 | 28,1 |
| Uhoroky | Maroko | 1 | 0,6 |
| Uhoroky | Maroko | 1 | 2,8 |
| Uhoroky | Maroko | 1 | 0,08 |
| Uhoroky | Maroko | 1 | 7,5 |
| Uhoroky | Maroko | 1 | 0,6 |
| Uhoroky | Maroko | 1 | 1,1 |
| Uhoroky spolu | Maroko | 6 | 12,68 |
| Spolu | | 33 | 122,23 |

3.1. Kontrola dovozu z tretích krajín

Pri dovoze plodín z tretích krajín bolo prekontrolovaných 106 zásielok v množstve 1 392,02 ton.

| plodina | počet zásielok | tony |
|------------------|----------------|-----------------|
| Banány zelené | 26 | 544,45 |
| Cesnak | 46 | 433,03 |
| Cibuľa | 1 | 15,67 |
| Citróny | 10 | 115,89 |
| Dyňa červená | 2 | 37,2 |
| Jahody | 1 | 10,5 |
| Kapusta hlávková | 5 | 102,69 |
| Mandarínky | 5 | 59 |
| Malón cukrový | 1 | 4,6 |
| Paprika | 1 | 1,14 |
| Pomaranče | 3 | 23,97 |
| Pór | 2 | 1,62 |
| Rajčiaky | 2 | 37,49 |
| Uhorky | 1 | 4,73 |
| spolu | 106 | 1 392,02 |

Všetky uvedené zásielky pri dovoze zodpovedali normám kvality.



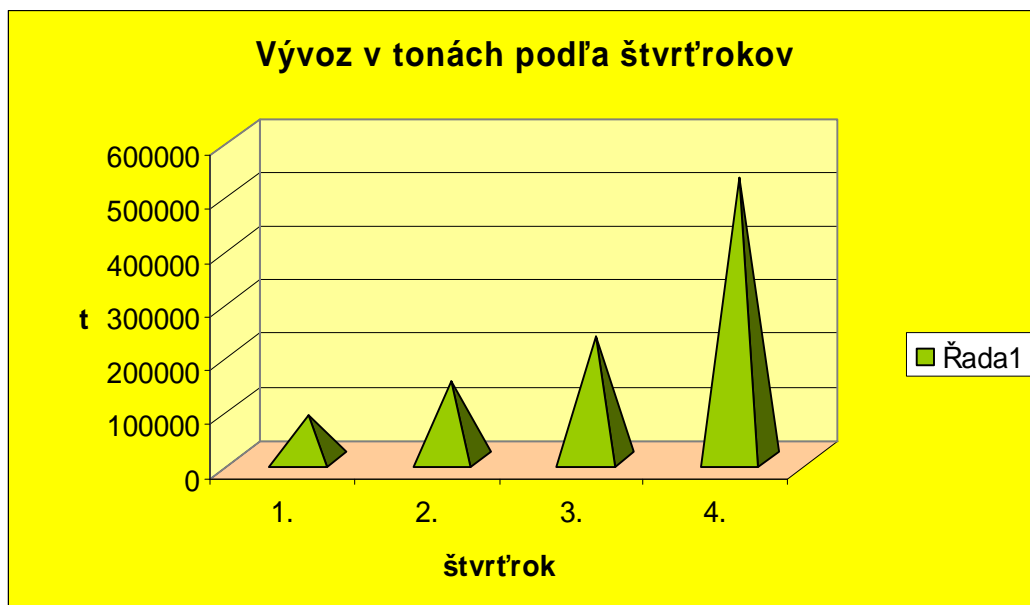
Vyhodnotenie podľa krajiny pôvodu

| Krajina pôvodu | počet zásielok | tony |
|----------------|----------------|--------|
| Čína | 46 | 433,03 |
| Egypt | 1 | 10,,5 |
| Izrael | 3 | 38,64 |
| Kostarika | 26 | 544,45 |
| Macedónsko | 6 | 107,42 |
| Srbsko | 3 | 41,8 |
| Turecko | 21 | 216,17 |

3.2. Kontrola vývozu do tretích krajín

Pri vývoze do tretích krajín bolo skontrolovaných 541 zásielok v množstve 5 252,8 ton

| plodina | počet zásielok | tony |
|----------------|----------------|----------------|
| Avokáda | 10 | 5,74 |
| Broskyne | 10 | 110,8 |
| Citróny 35 | 35 | 422,19 |
| Cukety | 4 | 2,89 |
| Hrozno stolové | 73 | 574,01 |
| Hrušky | 30 | 112,83 |
| Jablká | 99 | 906,34 |
| Karfiol | 9 | 14,26 |
| Kivi | 71 | 1 346,04 |
| Mandarínky | 63 | 1 013,82 |
| Marhule | 4 | 25,29 |
| Nektárinky | 21 | 178,68 |
| Paprika | 28 | 161,95 |
| Pomaranče | 21 | 133,5 |
| Rajčiaky | 18 | 108,88 |
| Slivky | 8 | 26,15 |
| Šalát hlávkový | 1 | 2,94 |
| Špargľa | 29 | 49,78 |
| Uhorky | 7 | 56,64 |
| Spolu | 541 | 5 258,8 |



Všetky uvedené zásielky pri vývoze zodpovedali normám kvality, okrem 2 zásielok. Vydané boli dva nálezy o nezhode, vývoz na Ukrajinu, plodina nektárinky , celkové množstvo 25,367 t, krajina pôvodu Španielsko.

Vyhodnotenie podľa krajiny určenia:

| Krajina určenia | počet zásielok | tony |
|-----------------|----------------|---------|
| Rusko | 34 | 349,3 |
| Švajčiarsko | 29 | 49,78 |
| Ukrajina | 478 | 4853,71 |

3.3. Hlásenie zásielok s nezhodou na Awai portál

Aplikácia Amis web na portáli Európskej únie „Awai“ bola vyvinutá za účelom zlepšenia prenosu dát a informácií o tovare nespĺňajúcom požiadavky obchodných noriem vnútri EÚ a na zasielanie zistení o nezhode tovaru na Európsku komisiu a medzi jednotlivými ČŠ.

Do tohto programu sa zapisujú informácie o množstve a krajine pôvodu tovaru, adresy prepravcov, baliarne alebo vývozcov, mieste a dátume kontroly, zistených poškodeniach produktu, uložených opatreniach a podrobné údaje o dodávke.

Hlásenie sa zasiela, ak nezhodný tovar zistený pri kontrole je pôvodom iný ako zo Slovenskej republiky a hmotnosť kontrolovanej dávky je vyššia ako 50 kg.

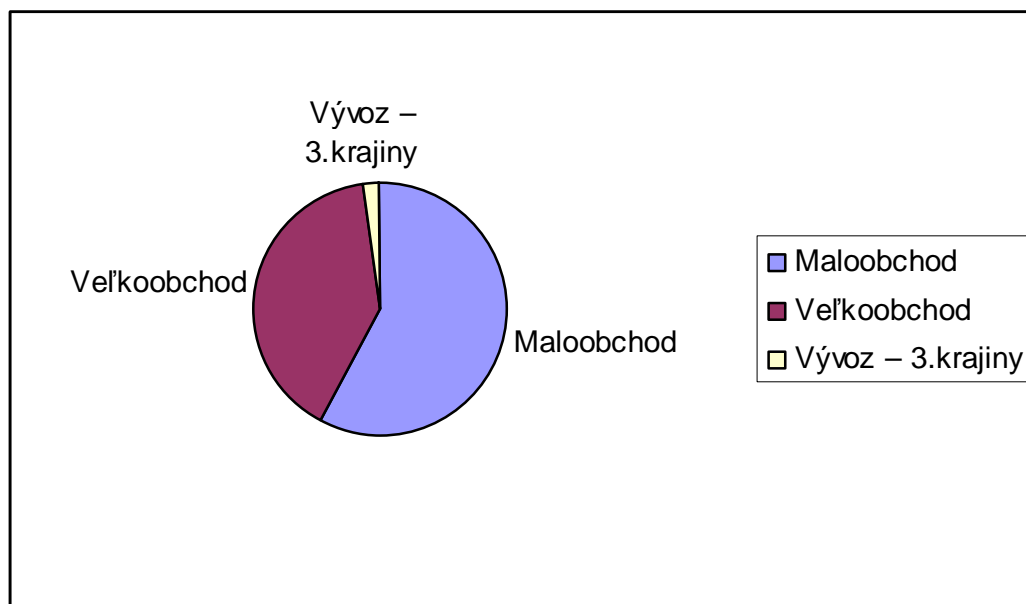
Na komunikačný portál EÚ bolo v roku 2007 odoslaných celkovo 99 hlásení. Celkové množstvo nahláseného nezhodného tovaru predstavovalo 143 994 kg.

Počet hlásení nezhodného tovaru podľa druhu plodín:

| Plodina | Počet hlásení |
|------------------|---------------|
| Kapusta hlávková | 20 |
| Jablká | 12 |
| Cibuľa | 11 |
| Citrusové plody | 8 |
| Kivi | 8 |
| Rajčiaky | 7 |
| Mrkva | 7 |
| Karfiol | 5 |
| Nektárinky | 4 |
| Uhorky | 4 |
| Paprika | 4 |
| Cesnak | 4 |
| Dyňa červená | 2 |
| Zeler rebrovaný | 1 |
| Slivky | 1 |
| Broskyne | 1 |
| Kel hlávkový | 1 |

Stupeň kontroly, na ktorom bol zistený nezhodný tovar:

| Stupeň kontroly | Počet zistení nezhody |
|--------------------|-----------------------|
| Maloobchod | 57 |
| Veľkoobchod | 40 |
| Vývoz – 3. krajiny | 2 |

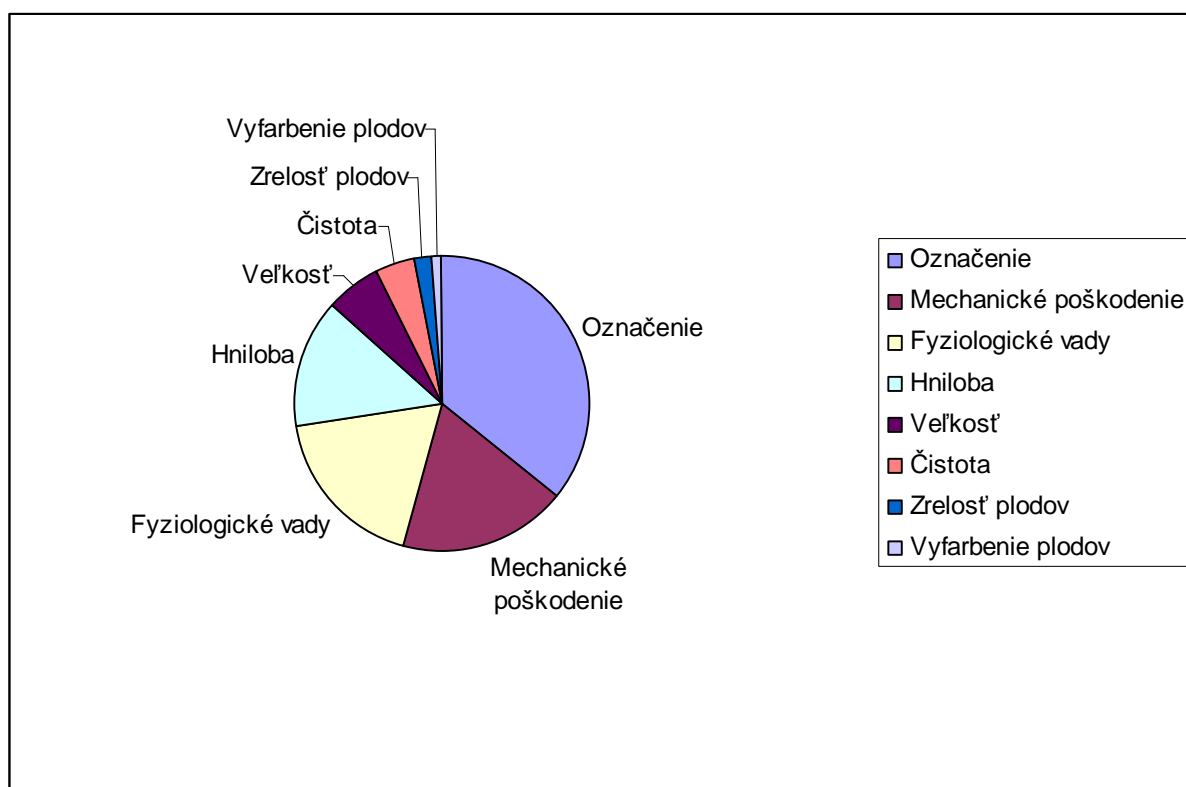


Nezhodný tovar nahlásený Slovenskou republikou na portál EÚ podľa jednotlivých krajín pôvodu:

| Krajina pôvodu | Počet hlásení zo SR |
|------------------------|---------------------|
| Poľsko | 29 |
| Španielsko | 15 |
| Taliansko | 12 |
| Neznáma krajina pôvodu | 10 |
| Česká republika | 8 |
| Holandsko | 5 |
| Maďarsko | 3 |
| Nemecko | 3 |
| Francúzsko | 2 |
| Turecko | 2 |
| Čína | 2 |
| Macedónsko | 2 |
| Nový Zéland | 1 |
| Maroko | 1 |
| Bulharsko | 1 |
| Dánsko | 1 |
| Grécko | 1 |
| Slovinsko | 1 |

Príčiny nezhody tovaru:

| Dôvod nezhody tovaru | Počet hlásení |
|-----------------------|---------------|
| Označenie | 35 |
| Mechanické poškodenie | 18 |
| Fyziologické vady | 18 |
| Hniloba | 14 |
| Veľkosť | 6 |
| Čistota | 4 |
| Zrelosť plodov | 2 |
| Vyfarbenie plodov | 1 |



Opatrenia uložené na mieste inšpektormi:

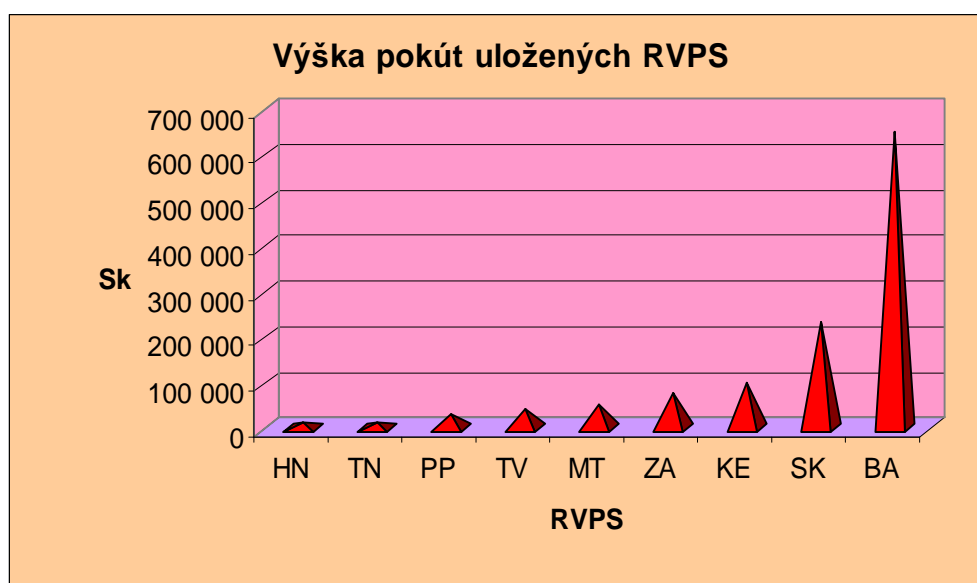
| Opatrenie | Počet opatrení |
|------------------------------|----------------|
| Preznačenie tovaru | 33 |
| Pretriedenie tovaru | 31 |
| Vrátenie tovaru dodávateľovi | 19 |
| Zničenie tovaru | 14 |
| Preklasifikovanie | 2 |

4. Správne konanie

V roku 2007 (1.1. až 28.2. 2007) bolo na ŠVPS SR ukončených 8 správnych konaní voči subjektom podnikajúcim v sektore ovocia a zeleniny za porušenie zákona č.491/2001 o organizovaní trhu s vybranými poľnohospodárskymi výrobkami. Na základe porušenie tohto zákona boli právnym subjektom uložené pokuty vo výške 845 000 Sk. 1.3. 2007 nadobudla účinnosť novela zákona č.491/2001 o organizovaní trhu s vybranými poľnohospodárskymi výrobkami, čím sa ŠVPS SR stala odvolacím orgánom a RVPS prvostupňovým orgánom pre správne konanie. Na základe porušenia zákona na ôsmich RVPS zahájili 54 správnych konaní, z čoho 50 bolo ukončených právoplatným rozhodnutím. Právnym subjektom uložili RVPS celkove pokuty vo výške 1 194 000 Sk. Na neuvedených RVPS neboli zahájené správne konania.

| ŠVPS SR | Počet celkom | Právoplatne ukončené | Pokuta Sk |
|------------|--------------|----------------------|-----------|
| Bratislava | 8 | 8 | 845 000 |

| RVPS | Počet celkom | Právoplatne ukončené | Pokuta Sk |
|------------|--------------|----------------------|-----------|
| Bratislava | 9 | 9 | 650 000 |
| Košice | 21 | 20 | 99 000 |
| Martin | 4 | 4 | 50 000 |
| Poprad | 2 | 2 | 30 000 |
| Snina | 1 | 1 | 10 000 |
| Svidník | 6 | 6 | 230 000 |
| Trebišov | 2 | 1 | 40 000 |
| Trenčín | 1 | 1 | 10 000 |
| Žilina | 8 | 6 | 75 000 |



5. Kontrola vnútornej kvality plodov

Kontrola vnútornej kvality (obsahu cukru) v plodoch kivi a jablkách sa vykonávala na základe požiadavky Európskej komisie.

5.1. Obsah cukru v plodoch kivi

| Vyhodnotenie kontroly obsahu cukru v plodoch kivi za prvý polrok 2007 | | |
|--|--------------|----------------------------|
| odroda | počet meraní | priemerná hodnota °Brix |
| Hayward | 42 | 12,93 |
| neuvedená | 20 | 13,12 |
| spolu | 62 | |

| Vyhodnotenie kontroly obsahu cukru v plodoch kivi za prvý polrok 2007 podľa pôvodu | | |
|--|--------------|----------------------------|
| pôvod | počet meraní | priemerná hodnota °Brix |
| Grécko | 2 | 10,5 |
| Španielsko | 1 | 11 |
| Taliansko | 59 | 13,14 |

| Vyhodnotenie kontroly obsahu cukru v plodoch kivi za druhý polrok 2007 | | |
|---|--------------|----------------------------|
| odroda | počet meraní | priemerná hodnota °Brix |
| Hayward | 28 | 12,55 |
| neuvedená | 17 | 13,37 |
| spolu | 45 | |

| Vyhodnotenie kontroly obsahu cukru v plodoch kivi za druhý pôvod 2007 podľa pôvodu | | |
|--|--------------|----------------------------|
| pôvod | počet meraní | priemerná hodnota °Brix |
| Grécko | 2 | 11,3 |
| Chile | 2 | 12,01 |
| Nový Zéland | 5 | 12,85 |
| Taliansko | 36 | 12,95 |

5.2. Obsah cukru v plodoch jabĺk

Vyhodnotenie kontroly obsahu cukru
v plodoch jabĺk za január až jún 2007

| odroda | počet meraní | priemerná hodnota °Brix |
|------------------|--------------|----------------------------|
| Braeburn | 2 | 12,7 |
| Eliza | 1 | 12,5 |
| Fuji | 2 | 18,0 |
| Gala | 1 | 12,5 |
| Gloster | 8 | 13,9 |
| Golden Delicious | 72 | 12,4 |
| Granny Smith | 3 | 13,4 |
| Idared | 29 | 12,1 |
| Jonagold | 30 | 12,4 |
| Jonagored | 3 | 13,8 |
| Jonathan | 1 | 12,4 |
| Melodia | 1 | 13,1 |
| Melrose | 2 | 12,4 |
| Pinova | 4 | 13,6 |
| Red Winter | 2 | 13,9 |
| Rubinola | 1 | 13,6 |
| Šampión | 5 | 13,4 |
| Topaz | 2 | 14,7 |
| spolu | 169 | - |

Vyhodnotenie kontroly obsahu cukru
v plodoch jabĺk za január až jún 2007

| odroda | poradie | priemerná hodnota °Brix |
|------------------|---------|----------------------------|
| Fuji | 1 | 18 |
| Topaz | 2 | 14,7 |
| Gloster | 3 | 13,9 |
| Red Winter | 4 | 13,9 |
| Jonagored | 5 | 13,8 |
| Pinova | 6 | 13,6 |
| Rubinola | 7 | 13,6 |
| Granny Smith | 8 | 13,4 |
| Šampión | 9 | 13,4 |
| Melodia | 10 | 13,1 |
| Braeburn | 11 | 12,7 |
| Eliza | 12 | 12,5 |
| Gala | 13 | 12,5 |
| Golden Delicious | 14 | 12,4 |
| Jonagold | 15 | 12,4 |
| Jonathan | 16 | 12,4 |
| Melrose | 17 | 12,4 |
| Idared | 18 | 12,1 |

Vyhodnotenie kontroly obsahu cukru
v plodoch jabĺk za január až jún 2007
podľa pôvodu

| pôvod | počet meraní | priemerná hodnota °Brix |
|---------------------|--------------|----------------------------|
| Belgicko | 3 | 13 |
| Česká republika | 13 | 13,2 |
| Holandsko | 11 | 10,9 |
| Maďarsko | 11 | 11,6 |
| Poľsko | 19 | 12,8 |
| Rakúsko | 9 | 13 |
| Slovenská republika | 67 | 13,4 |
| Taliansko | 36 | 13 |

Vyhodnotenie kontroly obsahu cukru
v plodoch jablák za júl až december 2007

| odroda | počet meraní | priemerná hodnota °Brix |
|------------------|--------------|----------------------------|
| Braeburn | 1 | 13,6 |
| Early Gold | 1 | 13,2 |
| Fuji | 2 | 14 |
| Gala | 8 | 12,6 |
| Gloster | 4 | 13,4 |
| Golden Delicious | 43 | 12,9 |
| Granny Smith | 6 | 13,6 |
| Idared | 14 | 12,4 |
| Jonagold | 11 | 13,7 |
| Jonagored | 1 | 14,3 |
| Jonathan | 3 | 12,4 |
| Malodia | 2 | 14 |
| Melrose | 1 | 13,2 |
| Ontario | 2 | 11,9 |
| Pinova | 3 | 12,9 |
| Red Delicious | 1 | 15,3 |
| Šampion | 5 | 12,5 |
| Topaz | 2 | 14,6 |
| spolu | 110 | |

Vyhodnotenie kontroly obsahu cukru
v plodoch jablák za júl až december 2007

podľa pôvodu

| pôvod | počet meraní | priemerná hodnota °Brix |
|-----------------|--------------|----------------------------|
| Belgicko | 7 | 13,0 |
| Česká republika | 4 | 13,9 |
| Holandsko | 1 | 14,6 |
| Čile | 2 | 13,7 |
| Južná Afrika | 1 | 15,2 |
| Maďarsko | 6 | 12,3 |
| Nový Zéland | 1 | 13,0 |
| Poľsko | 8 | 12,5 |
| Rakúsko | 2 | 12,9 |
| Slovensko | 53 | 13,1 |
| Španielsko | 2 | 14,1 |
| Taliansko | 23 | 12,9 |

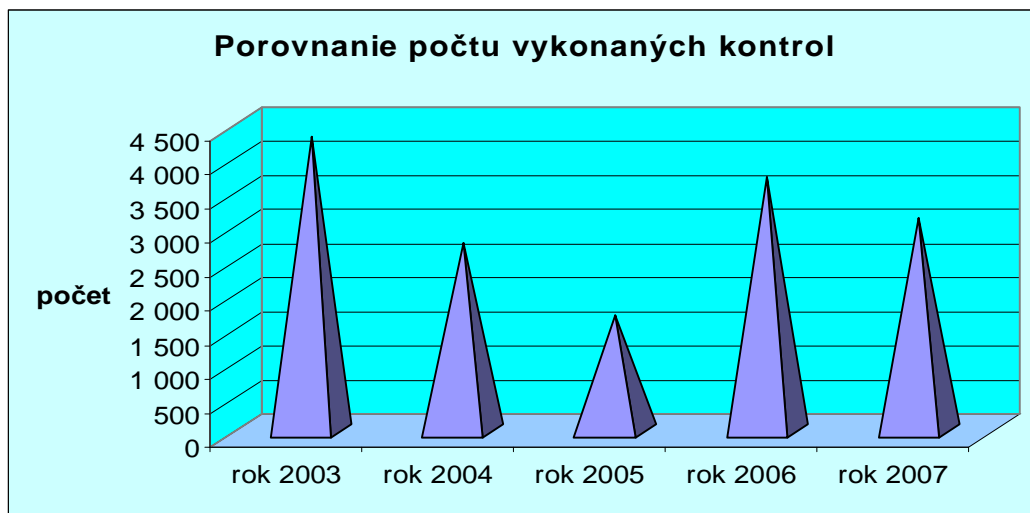
Vyhodnotenie kontroly obsahu cukru
v plodoch jabĺk za júl až december 2007
podľa obsahu cukru

| odroda | poradie | priemerná hodnota °Brix |
|------------------|---------|----------------------------|
| Red Delicious | 1 | 15,3 |
| Topaz | 2 | 14,6 |
| Jonagored | 3 | 14,3 |
| Fuji | 4 | 14,0 |
| Melodia | 5 | 14,0 |
| Jonagold | 6 | 13,7 |
| Braeburn | 7 | 13,6 |
| Granny Smith | 8 | 13,6 |
| Gloster | 9 | 13,4 |
| Early Gold | 10 | 13,2 |
| Melrose | 11 | 13,2 |
| Golden Delicious | 12 | 12,9 |
| Pinova | 13 | 12,9 |
| Gala | 14 | 12,6 |
| Šampion | 15 | 12,5 |
| Idared | 16 | 12,4 |
| Jonathan | 17 | 12,4 |
| Ontario | 18 | 11,9 |

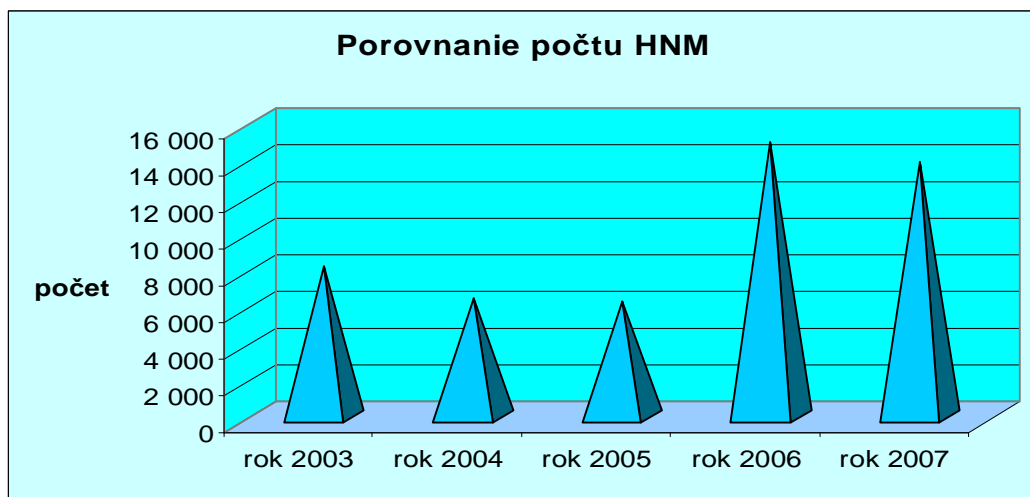
Meranie obsahu cukru bolo vykonané u 214 dávok kivi, u 2 odrôd, z piatich krajín. U plodov jabĺk bolo meranie vykonané u 279 dávok, u 21 odrôd, z 12 krajín.

6. Celkové porovnanie kontrol v roku 2003 až 2007

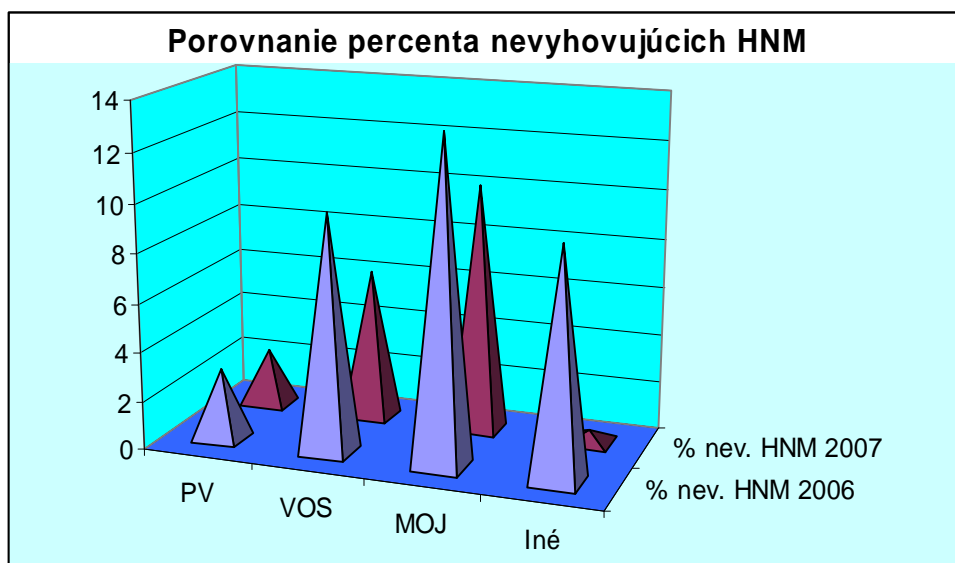
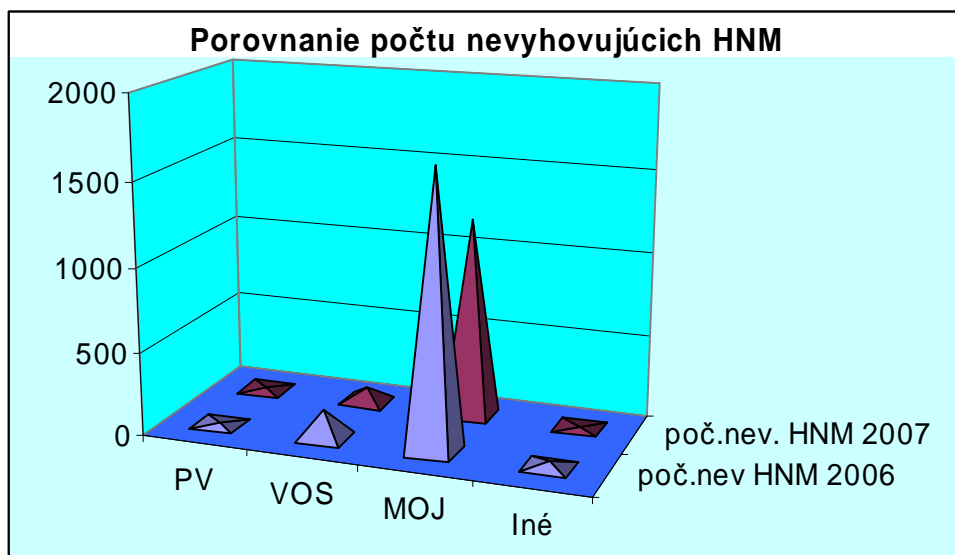
| Kategória - subjekt | Počet kontrol 2003 | Počet kontrol 2004 | Počet kontrol 2005 | Počet kontrol 2006 | Počet kontrol 2007 |
|---------------------|--------------------|--------------------|--------------------|--------------------|--------------------|
| Prvovýroba | 216 | 275 | 154 | 175 | 131 |
| Veľkoobchod | 750 | 670 | 382 | 529 | 351 |
| Maloobchod | 3 345 | 1 814 | 1 154 | 2 860 | 2 275 |
| Iné | - | - | - | 152 | 373 |
| Spolu | 4 311 | 2 759 | 1 690 | 3 716 | 3 130 |



| Kategória - subjekt | Počet HNM 2003 | Počet HNM 2004 | Počet HNM 2005 | Počet HNM 2006 | Počet HNM 2007 |
|---------------------|----------------|----------------|----------------|----------------|----------------|
| Prvovýroba | 193 | 383 | 375 | 338 | 260 |
| Veľkoobchod | 1 467 | 1 478 | 1 318 | 1 792 | 1 481 |
| Maloobchod | 6 571 | 4 580 | 4 636 | 12 496 | 11 802 |
| Iné | - | - | - | 374 | 368 |
| Spolu | 8 231 | 6 441 | 6 329 | 15 000 | 13 911 |



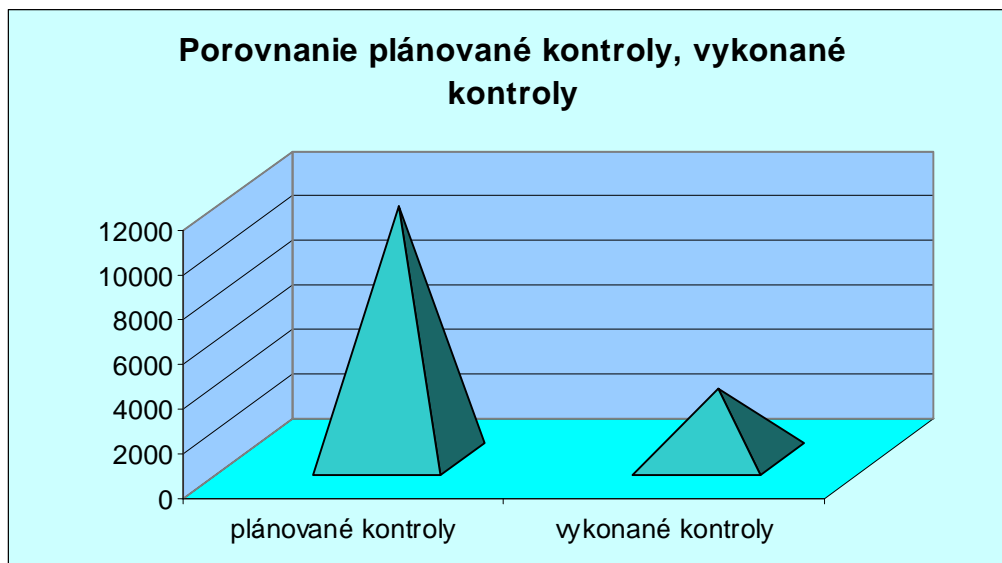
| Kategória/subjekt | 2006 Počet nevyhovujúcich HNM / % porušenosti | 2007 Počet nevyhovujúcich HNM/ % porušenosti |
|-------------------|---|--|
| Prvovýroba | 10 / 2,9 | 6 / 2,3 |
| Veľkoobchod | 174 / 9,7 | 92 / 6,2 |
| Maloobchod | 1 650/ 13,2 | 1 200/ 10,2 |
| Iné | 35 / 9,3 | 2 / 0,5 |
| Spolu | 1 869 /12,5 | 1 300 / 9,3 |



V roku 2007 prišlo k poklesu počtu kontrol oproti roku 2006 o 586 kontrol. Počet hodnotení na mieste vykonaných v roku 2007 dosiahol v sledovanom období vyššiu úroveň ako v roku 2006. Na jednu kontrolu vychádzajú 4,4 hodnotenia na mieste. V roku 2006 to boli 4 hodnotenia, Počet nevyhovujúcich vzoriek v roku 2007 predstavuje 9,3 % porušenosť, v roku 2006 dosiahla porušenosť 12,5%. Začiatkom roka 2007 vykonávalo kontrolu zhody 31 autorizovaných inšpektorov. V priebehu roka traja inšpektori ukončili pracovný pomer.

Na autorizáciu bolo pripravovaných 10 nových inšpektorov RVPS. V priebehu roka 2007 boli dvaja inšpektori autorizovaní (RVPS Púchov, RVPS Trenčín). Celkom 28 inšpektorov autorizovaných na kontrolu obchodnej kvality čerstvého ovocia a zeleniny pracujúcich na 23 RVPS vykonalo spolu 3 130 kontrol a 13 911 hodnotení na mieste (kontrol zhody), čo je v priemere 136 kontrol a 605 hodnotení na mieste na jednu RVPS.

Podľa analýzy rizika (v zmysle nar. ES 1148/2001) vychádzajúcej z počtu a druhu prevádzok, ktorú vypracovala ŠVPS SR je potrebné vykonať ročne na Slovensku 11 283 kontrol zhody ovocia a zeleniny. Táto požiadavka bola v roku 2007 splnená na 28 %. V analýze rizika sa počítalo s menším počtom pracovníkom ako 28.



b) Kontrola kvality a zdravotnej neškodnosti vína



V roku 2007 ŠVPS SR vykonávala kontrolu vína v zmysle nariadenie Rady (ES) č. 1493/1999 zo 17. mája 1999 o spoločnej organizácii trhu s vínom (Ú.v. ES L 179, 4.7.1999), nariadenia Komisie (ES) č. 2729/2000 zo 14. decembra 2000 ustanovujúceho podrobné vykonávacie pravidlá kontroly vo vinohradníckom sektore (Ú.v. ES L 316, 15.12.2000), nariadenia Komisie (ES) č. 753/2002 ktorým sa ustanovujú určité pravidlá uplatňovania nariadenia Rady (ES) č. 1493/1999 a zákona č. 182/2005 Z.z. o vinohradníctve a vinárstve.

Výkon kontroly vína a vinárskych výrobkov bol v roku 2007 zabezpečený dvadsiatimi poverenými špecializovanými inšpektormi RVPS s krajskou pôsobnosťou, ktorí spĺňali odborné požiadavky v zmysle zákona č.182/2005 Z.z. o vinohradníctve a vinárstve a úspešne absolvovali senzorické skúšky II. stupňa pre hodnotenie vína.

1. Vyhodnotenie výsledkov

V sledovanom období bolo poverenými inšpektormi RVPS vykonaných 830 kontrol v maloobchodných prevádzkach a 440 kontrol vo výrobných prevádzkach, čo celkovo predstavuje 1270 kontrol.

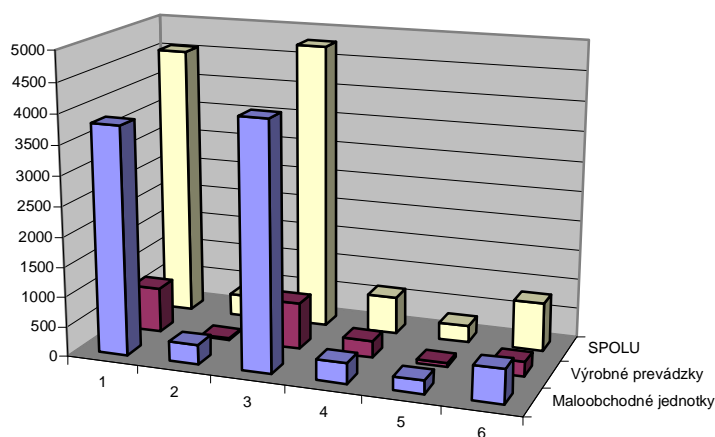
Vína boli pri previerkach hodnotené na mieste (HNM), prípadne boli odoberané vzorky predávaných vín do laboratórií ŠVPÚ na senzorické a analytické vyšetrenia.

Najviac nedostatkov bolo zistených v maloobchodných jednotkách pri hodnotení označovania etikiet zahraničných vín a pri senzorickom hodnotení sudových vín odobratých do laboratórií ŠVPÚ v sledovaných znakoch čírosť, farba, vôňa, chuť a v analytických znakoch obsah alkoholu, prchavých kyselín a nesprávne uvedené označenie na etikete zbytkového cukru porovnaním s analyzovaným obsahom.

Sumárny prehľad počtu prekontrolovaných vín za rok 2007

| | Maloobchodné jednotky | Výrobné prevádzky | SPOLU |
|---|-----------------------|-------------------|-------------|
| HNM vyhovujúce | 3800 | 750 | 4550 |
| HNM nevyhovujúce | 330 | 25 | 355 |
| SPOLU | 4100 | 775 | 4875 |
| Odber vzoriek do laboratória vyhovujúce | 345 | 280 | 625 |
| Odber vzoriek do laboratória nevyhovujúce | 220 | 60 | 280 |
| SPOLU | 565 | 240 | 805 |

Sumárny prehľad počtu prekontrolovaných vín



| | 1 | 2 | 3 | 4 | 5 | 6 |
|-------------------------|------|-----|------|-----|-----|-----|
| ■ Maloobchodné jednotky | 3800 | 330 | 4100 | 345 | 220 | 565 |
| ■ Výrobné prevádzky | 750 | 25 | 775 | 280 | 60 | 240 |
| ■ SPOLU | 4550 | 355 | 4875 | 625 | 280 | 805 |

1.1. Maloobchodné prevádzky

V maloobchodných jednotkách (MOJ) boli zistené nedostatky v 550 prípadoch, v senzorických a analytických znakoch.

V zahraničných vínach bolo zistených 255 nedostatkov:

Najviac nedostatkov v počte 68 zistení bolo v označovaní fľašových vín - nesprávne označovanie na dolepkách v štátnom jazyku slovný údaj - obsahuje siričitany alebo oxid siričitý.

Pri odbere vín do laboratórií ŠVPÚ v 45 vzorkách vín bol nesprávne uvedený obsah zbytkového cukru na etikete s porovnaním s údajom zisteným analýzou v laboratóriu. V 64 vzorkách bol nesprávne uvedený obsah alkoholu na etikete s porovnaním s nameranými hodnotami v laboratóriu ŠVPÚ.

V senzorigickom hodnotení nevyhovovalo 78 vzoriek vín. Hlavným nedostatkom bola oxidácia vo vône a chuti, senzorigicky detekovateľný obsah kyseliny octovej – hlavne v maďarských stolových vínach.

V slovenských vínach bolo zistených 295 nedostatkov.

Najčastejšie nedostatky boli zistené v predajniach sudových vín, najmä v označení v 115 vzorkách predávaných sudových vín, ktoré neboli označené triedou kvality – základného členenia vín.

Kvalita sudových vín nevyhovovala v 94 odobratých vzorkách v senzorigických znakoch, najmä čo sa týka čírosti, vône a chuti (chuť a vôňa nečistá po jablčno-mliečnej fermentácii (JMF), výskyt gumových a pripálených pachov, zápachy pripomínajúce kvasenú kapustu a sírovodíkové zápachy). Príčina týchto nedostatkov bola spôsobená nedokonalým zastabilizovaním vína a nesprávnou technológiou skladovania.

Nesprávne označený údaj o obsahu alkoholu bol zistený v 60 prípadoch. Uďaj o obsahu skutočného alkoholu na etikete sa nezhodoval s údajom z analytického rozboru vykonanom v laboratóriu.

Pri odbere vín do laboratórií ŠVPÚ v 30 vzorkách vín bol nesprávne uvedený obsah zbytkového cukru na etikete s porovnaním s údajom zisteným analýzou v laboratóriu

Celkovo boli v maloobchodných jednotkách MOJ zistené nedostatky v 30 251 litrov vína.

1.2. Výrobné prevádzky

Vo výrobných prevádzkach bolo zistených 85 nedostatkov v kvalite a označovaní vyrobeného vína. Najčastejšie nedostatky boli zistené v nesprávnom označení údajov o obsahu alkoholu. Uďaj o obsahu skutočného alkoholu na etikete sa nezhodoval s údajom z analytického rozboru vykonaného v laboratóriu.

Najčastejšie nedostatky boli zistené v stolových a oblasťných vínach v sudovej forme v množstve 11 000 litrov. Celkovo vo výrobných prevádzkach právnym predpisom nevyhovelo 17 100 litrov vína. Najzávažnejšie nedostatky sa vyskytli v senzorigickom hodnotení, a v analytických znakoch obsah oxidu siričitého, obsah kyseliny octovej.

1.3. Cielené kontroly

Okrem plánovaných kontrolných akcií sa v roku 2007 uskutočnili aj cielené akcie so zameraním na kontrolu označovania a kvalitu zahraničných vín predávaných v obchodných reťazcoch. Cielené kontroly so zameraním na označovanie, kvalitu a zdravotnú neškodnosť vína boli vykonávané v zmysle nariadenia Rady (ES) č.1493/1999 o spoločnej organizácii trhu s vínom, nariadenia Komisie (ES) č. 753/2002, ktorým sa stanovujú určité pravidlá uplatňovania nariadenia Rady (ES) č.1493/1999, pokiaľ ide o popis, označovanie, prezentáciu a ochranu určitých vinárskych výrobkov a zákona č. 182/2005 Z.z. o vinohradníctve a vinárstve.

Inšpektori poverení ŠVPS na kontrolu vína vykonali v máji na území Slovenskej republiky celkom 20 kontrol hlavne v obchodných reťazcoch. V

označovaní spotrebiteľských obalov bolo zistených 24 nedostatkov, najmä neuvedenie na dolepke v štátnom jazyku slovný údaj o obsahu oxidu siričitého a neuvedenie fľašovateľa.

Nedostatky zistené v minulom roku ohľadom označovania zahraničných vín slovom akostné v roku 2007 neboli zistené.

V priebehu cieľovej kontroly bolo odobratých do laboratória ŠVPÚ 75 vzoriek na kvalitu a zdravotnú neškodnosť. Nesprávne označený údaj o obsahu alkoholu bol zistený v 15 vzorkách. Údaj o obsahu skutočného alkoholu na etikete sa nezhodoval s údajom z analytického rozboru vykonaného v laboratóriu. V senzorických znakoch bola zistená porušenosť v 7 vzorkách, najmä v znakoch vôňa a chuť – nečistá po oxidácii.

V júli bola cieľená previerka zameraná na kvalitu predávaných sudových vín. Celkovo bolo vykonaných 50 kontrol, z toho 40 kontrol bolo na úrovni maloobchodu a 10 vo výrobných podnikoch.

Inšpektoři hodnotili na mieste v 40 predajniach sudového vína 150 vzoriek. V priebehu cieľovej kontroly bolo odobratých spolu 60 vzoriek vín, ktoré boli hodnotené na označovanie, kvalitu a zdravotnú neškodnosť.

Rozbormi v laboratóriách ŠVPÚ bolo zistené:

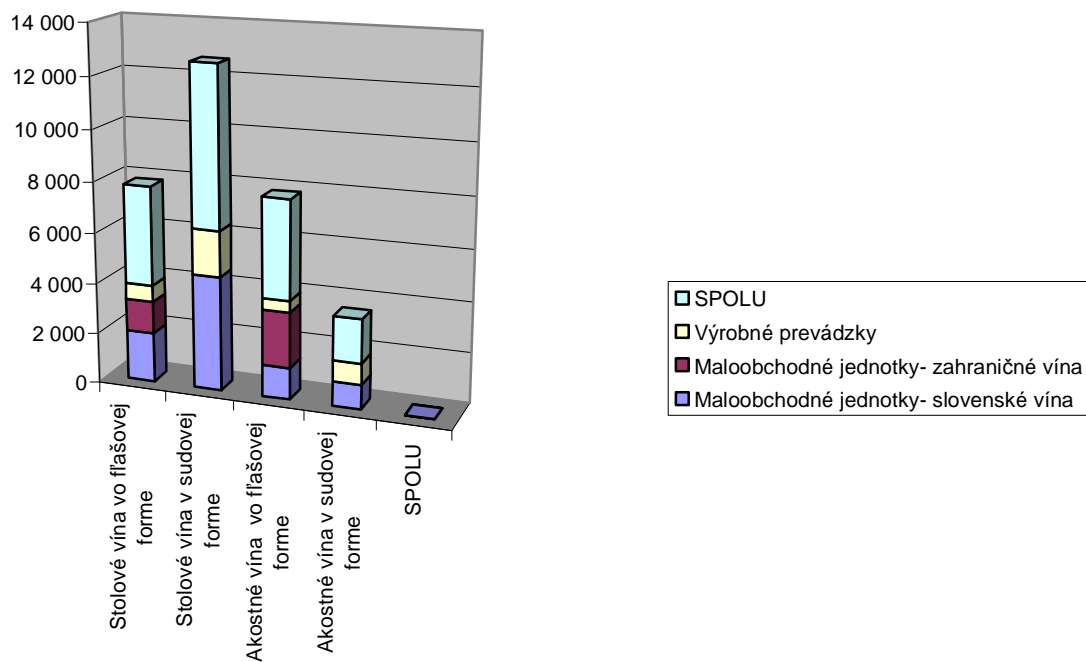
V 8 vzorkách stolových sudových vín bola zistená porušená kvalita pri komisionálnom senzorickom hodnotení. Vína nevyhovovali pre nedostatky v čírosti – zákal a sediment z dôvodu sekundárneho rozkvasenia. V 10 vzorkách stolových bielych vín bolo zistené porušenie vo vône a chuti – nečistá po jablčno-mliečnej fermentácii. V 5 vzorkách stolového červeného vína bola zistená porušenosť vo vône - zvýšený obsah kyseliny octovej. Vo výrobných podnikoch počas cieľovej kontroly na kvalitu a zdravotnú neškodnosť neboli zistené závažné nedostatky.

Kontrolovaným subjektom za uvedené nedostatky boli uložené sankcie formou správneho konania v zmysle § 40 zákona č. 182/2005 Z.z. o vinohradníctve a vinárstve.

Prehľad množstiev vín v litroch so zistenými nedostatkami v roku 2007

| Kategória vína | Maloobchodné jednotky-slovenské vína | Maloobchodné jednotky-zahraničné vína | Výrobné prevádzky | SPOLU |
|--------------------------------|--------------------------------------|---------------------------------------|-------------------|---------------|
| Stolové vína vo fľašovej forme | 1 950 | 1 300 | 650 | 3 900 |
| Stolové vína v sudovej forme | 4 520 | Nenachádzali sa v predaji | 1 800 | 6 320 |
| Akostné vína vo fľašovej forme | 1 250 | 2200 | 450 | 3 900 |
| Akostné vína v sudovej forme | 950 | Nenachádzali sa v predaji | 842 | 1 729 |
| SPOLU | 8 670 | 3 500 | 3 742 | 15 849 |

Sumárne množstvo vína s nedostatkami vyjadrené v litroch



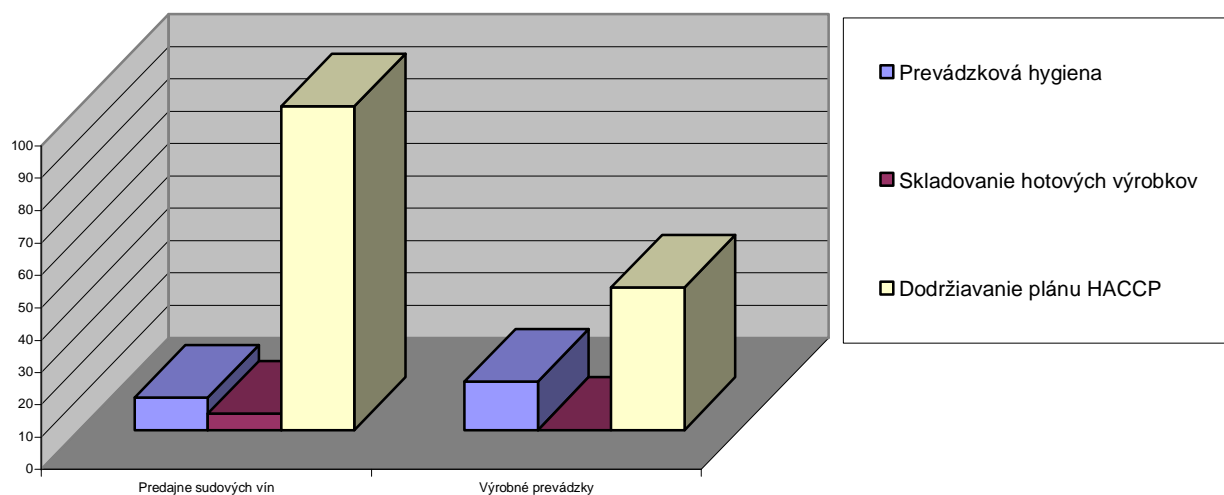
Vo výrobných prevádzkach bola pri výrobe vína najčastejším nedostatkom nedodrzaná hygiena technologických zariadení a nedodržovanie hygienického plánu HACCP.

V prevádzkovej hygiene a skladovaní hotových výrobkov boli nedostatky v predajniach sudových vín, a to v čistote predajných nádob a v použití nevhodných nádob pri predaji vína v sudovej forme.

Nedostatky v prevádzkovej hygiene a dodržiavaní HACCP

| Nedostatky v počte zistení | Predajne sudových vín | Výrobné prevádzky | SPOLU |
|-------------------------------|-----------------------|-------------------|------------|
| Prevádzková hygiena | 10 | 15 | 25 |
| Skladovanie hotových výrobkov | 5 | 0 | 5 |
| Dodržiavanie plánu HACCP | 100 | 44 | 144 |
| SPOLU | 115 | 59 | 174 |

Nedostatky v hygiene a dodržiavaní HACCP

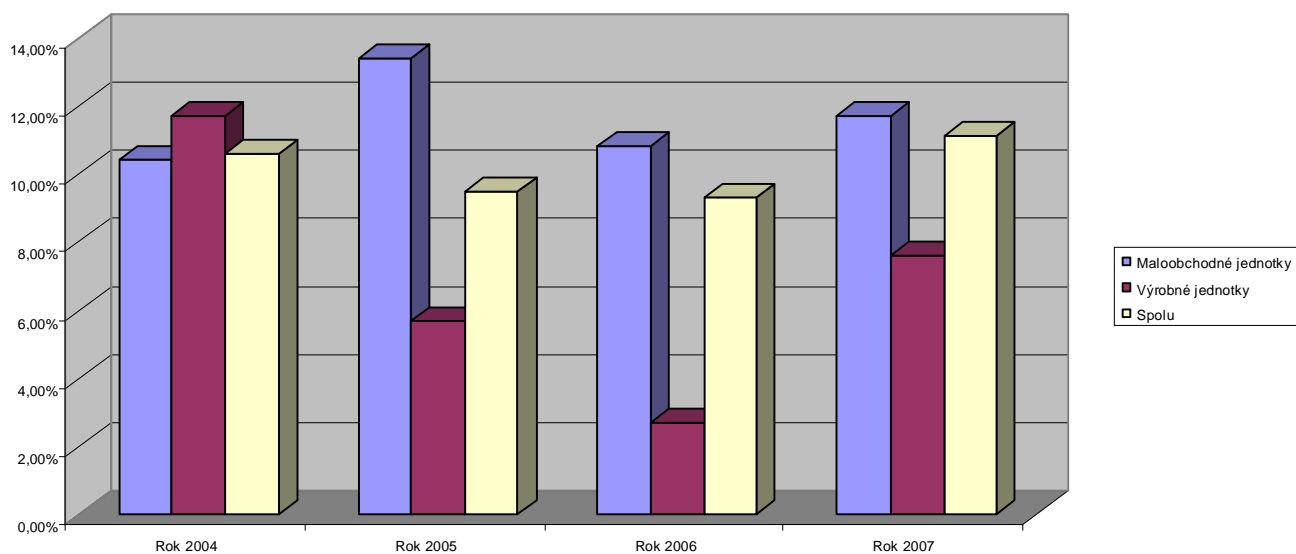


Porovnanie porušenosti v rokoch 2004, 2005, 2006 a 2007

| Rok | Rok 2004 | Rok 2005 | Rok 2006 | Rok 2007 |
|-----------------------|----------|----------|----------|----------|
| Maloobchodné jednotky | 10,4 % | 13,4 % | 10,8% | 11,7% |
| Výrobné jednotky | 11,7 % | 5,7 % | 2,7% | 7,6% |
| Spolu | 10,6 % | 9,5 % | 9,3% | 11,1% |

Porušenosť v roku 2007 bola v maloobchodných jednotkách 11,7 % a vo výrobných prevádzkach 7,6 %.

Porovnanie porušenosti za roky 2004,2005,2006 a 2007



c) Kontrola rezaných kvetov



V roku 2007 bolo vykonaných 12 previerok vo veľkoskladoch rezaných kvetov a previerok u výrobcov. Poverení inšpektori vykonávali kontrolu rezaných kvetov v zmysle Nariadenie Rady (EHS) č. 316/68, ktoré stanovuje normy kvality čerstvých rezaných kvetov a čerstvých okrasných listov.

Previerky u výrobcov boli zamerané na kvalitu vypestovaných a uskladnených ruží a gerber. U týchto pestovateľov neboli zistené nedostatky a tovar spĺňal základné požiadavky kvalitatívnych noriem.

Vo veľkoskladoch všetky druhy rezaných kvetov vyhovovali základným požiadavkám nariadenia Rady a nariadenia Komisie ES a boli správne označené triedou kvality.

U výrobcov neboli zistené závažné nedostatky pri balení a skladovaní rezaných kvetov.

d) Kontrola klasifikácie jatočného hovädzieho dobytka

V roku 2007 bolo vykonaných 86 kontrol klasifikácie jatočných tiel hovädzieho dobytka, čo predstavuje 28% z plánovaného počtu vyplývajúceho z nariadenia 344/1991. Celkovo bolo za rok 2007 skontrolovaných 1143 tiel.

Od 1.1. 2007 do 30.4.2007 bolo vykonaných 45 kontrol klasifikácie jatočných tiel hovädzieho dobytka, skontrolovalo sa 679 tiel a bolo zahájených 6 správnych konaní voči klasifikátorom a podnikateľským subjektom. V uvedenom období legislatívne patrilo výkon klasifikácie do potravinovej legislatívy a vykonávali ho veterinárni inšpektori.

Kontrola klasifikácie jatočných tiel hovädzieho dobytka pokračovala v druhej fáze po legislatívnych a organizačných zmenách od 1.10.2007, kedy bola kontrola klasifikácie začlenená do zákona č. 491/2001 v znení neskorších predpisov a jej výkonom bol poverený odbor organizácie trhu ŠVPS SR. V období od 1.10 do 31.12.2007 bolo vykonaných 41 kontrol a skontrolovalo sa 464 tiel.

Stručný prehľad výsledkov kontrol je v nasledujúcej tabuľke:

| HD Kategória | | | | | | | Mäsitosť | | | | Pretučnosť | | | | | |
|--------------|---|-----|-----|---|-----|----|----------|------|------|------|------------|------|------|------|------|----|
| T | M | A | B | C | D | E | Nad1 | Nad+ | Pod1 | Pod+ | Ozn. | Nad1 | Nad+ | Pod1 | Pod+ | op |
| 7 | 3 | 308 | 105 | 5 | 616 | 99 | 88 | 4 | 26 | 0 | 58 | 36 | 0 | 64 | 2 | 40 |

Vysvetlivky: Nad1 – nadhodnotené o 1 triedu

Nad+ - nadhodnotené viac ako o 1 triedu

Pod1 - podhodnotené o 1 triedu

Pod+ - podhodnotené o viac ako 1 triedu

Ozn. – chybné označenie na tele, resp. na etikete

Op. - chybné opracovanie jatočného tela

e) Delegované činnosti

V zmysle Dohody o delegovaných činnostiach medzi Pôdohospodárskou platobnou agentúrou (PPA) a Štátnou veterinárnou a potravinovou správou SR vykonáva ŠVPS SR kontrolné činnosti pre potreby Spoločnej organizácie trhu EÚ.

Odbor organizácie trhu aktualizoval v roku 2007 všetky manuály na výkon delegovaných činností, aktualizovanú verziu schválil ústredný riaditeľ ŠVPS SR.

V súčasnom období odbor používa manuály pre tieto činnosti :

- Ø Manuál pre výkon kontroly zhody obchodných noriem čerstvého ovocia a zeleniny
- Ø Manuál pre cenové spravodajstvo
- Ø Manuál pre výkon kontroly spracovaného ovocia a zeleniny
- Ø Manuál pre kontrolu na mieste: Predbežné uznanie organizácií výrobcov v sektore ovocie – zelenina v kategórii výroby určené na spracovanie
- Ø Manuál pre výkon kontroly intervenčného a súkromného skladovania
 - hovädzieho a teľacieho mäsa
 - bravčového mäsa
 - ovčieho a kozieho mäsa

Ø **Manuál pre výkon kontroly organizácie trhu s mliekom a mliečnymi výrobkami**

Ø **Manuál pre výkon kontroly pri vývoze poľnohospodárskych výrobkov do tretích krajín v režime vývozných náhrad**

Z rozsahu delegovaných činností sa v roku 2007 vykonali kontroly v nasledovných oblastiach organizácie trhu :

- ✓ **kontroly prevádzok na mieste pre vývozné náhrady**
- ✓ **odbery vzoriek intervenčného cukru a následné analýzy v laboratóriách ŠVPS SR**
- ✓ **kvalita rajčiakov a hotového výrobku z rajčiakov, splnenie minimálnych požiadaviek kvality rajčiakov dodávaných na spracovanie, odbery vzoriek , analýzy v laboratóriách ŠVPS SR**
- ✓ **kontroly kvality v súčinnosti s príslušným colným úradom, spojené s odberom vzoriek a analýzami v laboratóriách ŠVPS SR pri vývoze tovaru do tretích krajín pre vyplácanie vývozných náhrad**

✓ **Kontroly prevádzok na mieste v rámci vývozných náhrad boli vykonané za účelom overenia správnosti predložených receptúr a dodržiavania stálych vlastností a kvality spracovaných poľnohospodárskych výrobkov. Tieto kontroly zahŕňali hlavne :**

- **kontrolu pôvodu zložiek, splnenie ich zdravotných a kvalitatívnych kritérií**
- **kontrolu dodržiavania receptúry t.j. overenie skutočných použitých množstiev jednotlivých zložiek oproti množstvám deklarovanej v žiadosti o registráciu receptúry**
- **dokumentáciu pri zmene receptúry, dodržiavanie podmienok technológie a vedenia výrobných dokumentácie spracovaných poľnohospodárskych výrobkov**
- **overovanie kvality výrobkov a s tým súvisiacej dokumentácie**
- **odbery vzoriek výrobkov pre kontrolu kvality**
- **zabezpečenie vykonania analýz**

v týchto kontrolovaných subjektoch:

- **Kraft Foods Slovakia a.s., Bratislava**
- **I.D.C. Holding a.s., Bratislava**
- **RAJO a.s. , Bratislava**

Kontroly boli vykonané v súlade s Nariadením Komisie (ES) č.1043/2005

✓ **Kontroly na mieste spojené s odbermi vzoriek intervenčného cukru a následné analýzy boli vykonané v nasledujúcich intervenčných skladoch PPA:**

- sklad Nemšová 1
- sklad Nemšová 2
- sklad Nemšová 4
- sklad Agrosúča 1
- sklad Mikona 1
- sklad Mikona 2
- sklad Stavomontáže

Vykonané analýzy boli zamerané na tieto kontrolované znaky :

- obsah invertného cukru,
- obsah popola,
- obsah sacharózy,
- typ farby,
- obsah vlhkosti.
- farby roztoku.

Kontroly boli vykonané v súlade s Nariadením Rady (ES) č.318/2006 a Nariadením Komisie (ES) č.884/2006 .

✓ Kontrola zameraná na zistenie uplatniteľných noriem minimálnej kvality výrobku zahŕňala:

- preverenie dodržania minimálnych požiadaviek na rajčiaky dodané na spracovanie
- kontrolu dokladov a preverenie dodržania minimálnych požiadaviek na kvalitu hotových výrobkov z rajčiakov
- odbery vzoriek a ich analýzy v laboratóriu ŠVPS SR

v kontrolovaných subjektoch:

- DRUTOMA družstvo Kolárovo
- Odbytové družstvo ZEM Tvrdošovce
- Odbytové družstvo producentov rajčín , Dvory nad Žitavou
- ZPD-Zeleninárske potravinárske družstvo Dvory nad Žitavou
- Poľnohospodárske družstvo Tvrdošovce
- KOLAGREX Int., spol.s.r.o., Kolárovo

Kontroly boli vykonané v súlade s Nariadením Rady (ES) č.2201/1996 , Nariadením Komisie (ES) č.1535/2003, Nariadením Komisie (ES) č.1764/1986 , Nariadením Komisie (ES) č.217/2002

✓ Kontroly pri vývoze tovaru do tretích krajín v režime vývozných náhrad v spolupráci s príslušným colným úradom boli zamerané na :

- kontrolu kvality vyvázaného tovaru,
- odbery vzoriek tovaru

v kontrolovaných subjektoch:

- Amylum Slovakia s.r.o. , Boleráz

- Tauris Nitria s.r.o. , Mojmírovce

Kontroly boli vykonané v súlade s Nariadením Komisie (ES) č.800/1999, Nariadením Komisie (ES) č.1854/2006, Nariadením Komisie (ES) č.1043/2005

V roku 2007 sa na základe Dohody o delegovaných činnostiach medzi ŠVPS SR a PPA vykonalo spolu 29 kontrol na požiadanie Pôdohospodárskej platobnej agentúry a 18 kontrol pri vývozných náhradách v súčinnosti s príslušným colným úradom.

Celkový prehľad vykonaných kontrol v rámci delegovaných činností v roku 2007:

| KONTROLY PRE P P A 2 0 0 7 | INTERVENČNÝ CUKOR | VÝVOZNÉ NÁHRADY | KVALITA RAJČIAKOV | KONTROLA S COLNÝM ÚRADOM | SPOLU |
|----------------------------------|----------------------|-----------------|-------------------|-----------------------------|-------|
| ZHODA | 7 | 7 | 13 | 18 | 45 |
| NEZHODA | 0 | 0 | 1 | 0 | 1 |
| INÉ | 0 | 1 | 0 | 0 | 1 |
| SPOLU | 7 | 8 | 14 | 18 | 47 |

f) Kontroly RVPS - audit

V roku 2007 boli vykonané dve kontroly na RVPS.

V RVPS Komárno boli zistené nedostatky a z kontroly bol vypracovaný protokol.

RVPS Nové Zámky neboli zistené nedostatky

g) Vzdelávacie aktivity

Odbor organizácie trhu realizoval v roku 2007 tieto školenia:

Ovocie – zelenina:

22. až 23.1. 2007

Novela z.491/2001 - dopad na výkon kontroly zhody

Miesto: IVVL Košice

25.4. 2007

Špargľa - obchodná norma kvality – Nariadenie Komisie č.2377/1999,
a praktické hodnotenie špargle na mieste u pestovateľa v Nových
Zámkoch

Kvalitatívne požiadavky na rezané cibulové kvety

Miesto: Nové Zámky

31.5. 2007

Príprava inšpektorov na autorizáciu pre kontrolu obchodnej kvality
čerstvého ovocia a zeleniny

Miesto: Doškoloňovacie centrum ŠVPS SR v Modre

27.9. 2007

Príprava inšpektorov na autorizáciu pre kontrolu obchodnej kvality
čerstvého ovocia a zeleniny

Miesto: Doškoloňovacie centrum ŠVPS SR v Modre

24. až 25.10. 2007

- Obchodné normy kvality na:

Jablká – Nariadenie Komisie č.85/2004

Hrušky – Nariadenie Komisie č. 86/2004

Mrkva – Nariadenie Komisie č.790/1999

- Delegované činnosti PPA

Miesto: IVVL Košice

Víno:

10. 2. 2007

Analýza senzorickeho profilu vybraných odrôd slovenských vín

Miesto: ŠVPÚ Bratislava

14.3. 2007

Kontrola označovania a prezentácia novely ES nariadenia komisie 753/2002 o prezentácii a označovaní vína

Miesto: Dudince

25.6. 2007

Senzorické hodnotenie vína a rozoznávanie chýb a chorôb vo víne

Miesto: Dudince

20.9. 2007

Kontrola predaja burčiaku a prezentácia novely zákona č. 182/2005 Z.z. o vinohradníctve a vinárstve

Miesto: Dudince

Rezané kvety:

25.4. 2007– Prezentácia rezaných kvetov , požiadavky na kvalitu pre vybrané druhy rezaných kvetov : ruže, gerbery, gladioly

Miesto: Nové Zámky

h) Zahraničné aktivity:

Belgicko, Brusel, EK, ER – účasť na zasadnutiach PS pri ER, RV pre čerstvé ovocie a zeleninu, účasť na zasadnutiach expertnej skupiny pre ovocie a zeleninu.

Január 2007 - Úspešne ukončenie projektu Qualiman – vydanie a zverejnenie manuálu na certifikáciu v Eurep-Gap a manuálu pre pestovateľov cibule

ČR, Olomouc, 29.1. až 31.1. 2007, Zelinářské dny Olomouc 2006 – účasť

Nemecko, Bonn, 4. až 7.3. 2007, 26. medzinárodné stretnutie inšpektorov kvality ovocia a zeleniny – účasť

Švajčiarsko, Ženeva, 30.4.- 3.5.2007, 16. zasadnutie špecializovanej sekcie pre mäso – účasť

Švajčiarsko, Ženeva, 21.-25.5.2007, 53. zasadnutie špecializovanej sekcie pre čerstvé ovocie a zeleninu - účasť

Švajčiarsko, Ženeva, 25. až 29.6. 2007, 54. zasadnutie špecializovanej sekcie EHK/OSN pre suché a sušené plody – účasť

Francúzsko, Bordeaux, Vinexpo 2007 20- 25 Jún – medzinárodné stretnutie vinárov spojené s prednáškami a prezentáciou najmodernejších technológií výroby vína

Čechy, Pardubice, Vinoforum 2007, 8.7. 2007- medzinárodná degustácia vín, zastupovania Slovenska v degustačnej komisii

Slovensko- účasť chorvátskych expertov na programe TAIEX – výkon kontroly zhody čerstvého ovocia a zeleniny, september 2007

Turecko, Izmir, 13. zasadnutie zástupcov inšpekčných služieb pre kontrolu kvality ovocia a zeleniny Schémy OECD, 17.-20.10.2007 – aktívna účasť

Švajčiarsko, Ženeva, 63. zasadnutie WP7 Poľnohospodárske normy kvality, 5.-9.11.2007 – aktívna účasť (predseda WP7)

Francúzsko, Paríž, 66. Plenárne zasadnutie Schémy OECD pre uplatňovanie medzinárodných noriem kvality pre ovocie a zeleninu, 11.-12.12.2007, účasť

i) Medzinárodné konferencie organizované OOT:

1.

12. medzinárodný školiaci kurz pod záštitou OECD a EHK/OSN



„HARMONIZÁCIA HODNOTENIA KVALITY OVOCIA A ZELENINY“

V termíne od 18. do 20. júna 2007 sa v Mojmírovciach uskutočnil 12. ročník medzinárodného školiaceho kurzu „Harmonizácia hodnotenia kvality ovocia a zeleniny“.

Program kurzu bol zameraný na interpretáciu noriem kvality a ich uplatňovanie v praxi. Odprezentované boli normy kvality OECD / EHK/OSN pre šampiňóny (Fred Jacobs, Holandsko), ananás (Miloš Hlista, Slovensko), papriku (Balázs Herzog, Maďarsko), melóny (George Kyrris, Cyprus), broskyne a nektarinky (Rafael Jaen Tapiola, Španielsko) a pór (Gunter Jessl, Rakúsko).

Zástupcovia sekretariátov OECD (Csaba Gáspár) a EHK/OSN (Claudio Meza) informovali o najnovších udalostiach v obidvoch medzinárodných organizáciách.

Národné inšpekčné služby pre kontrolu kvality ovocia a zeleniny predstavili: Rumunsko (Octavian Sivu), Slovinsko (Ana Trempus) a Maurícius (Shalini Neeliah).

Ďalšou témou kurzu boli otázky týkajúce sa odberu vzoriek a uplatňovania tolerancií pri kontrole kvality ovocia a zeleniny, odprezentované boli Metódy vzorkovania používané pri kontrolách (Fred Jacobs, Holandsko) a Odchýlky v normách kvality a ich aplikácia (Sam Grey, Veľká Británia).

Zaistenie kvality ovocia a zeleniny zo strany súkromného sektora prezentovala Bärbel Jacobs (Nemecko), aspekty vnútornej kontroly zo strany obchodných sietí podnietili rozsiahlu diskusiu na túto tému.

Nakoľko bylinky sa dostali v rámci reformy SPP EÚ do Spoločnej organizácie trhu s ovocím a zeleninou, prednáška Motty Hillela (Izrael) poskytla účastníkom kurzu podrobné informácie o spôsobe kontroly kvality aromatických bylín v Izraeli.

Zástupca medzinárodnej organizácie COLEACP Denis Felicité Zulma informoval účastníkov kurzu o situácii v komunitárnom a svetovom obchode s ananásom.

V rámci exkurzie navštívili zahraniční a slovenskí účastníci kurzu firmu LSI Veľké Saliby, najväčšieho pestovateľa zemiakov a dyne červenej na Slovensku.

Kurzu sa zúčastnilo spolu 83 účastníkov z 19 krajín sveta (Slovinsko, Maďarsko, Česká republika, Rakúsko, Holandsko, Cyprus, Veľká Británia, Izrael, Lotyšsko, Nemecko, Estónsko, Španielsko, Švédsko, Turecko, Malta, Maurícius, Chorvátsko, Rumunsko a Slovenská republika). Kurzu sa zúčastnili aj zástupcovia OECD, EHK/OSN a COLEACP.

Všetci účastníci kurzu absolvovali záverečný test a obdržali osvedčenia počas slávnostnej recepcie, ktorú podávalo Ministerstvo pôdohospodárstva.

2.



Budúcnosť kontroly kvality vína v EU a reforma spoločnej organizácie trhu s vínom

Pod záštitou Ministerstva pôdohospodárstva a O.I.V. (International Organization of Vine and Wine) v dňoch 21.11. – 22.11. 2007 Štátna veterinárna a potravinová správa SR zorganizovala v Mojmírovskom kaštieli medzinárodnú konferenciu pod názvom - Budúcnosť kontroly kvality vína v EU a reforma spoločnej organizácie trhu s vínom. Na konferencii boli témy týkajúce sa reformy nariadenia Rady č.1493/1999 o spoločnej organizácii trhu s vínom a kontroly kvality vína v jednotlivých krajinách Európskeho spoločenstva. K téme o pripravovanej reforme organizácie trhu s vínom úvodné prednášky boli odprednášané od zástupcu Európskej komisie pani Helen Philipp – EU reforma spoločnej organizácie trhu s vínom – princípy reformy a zástupcu O.I.V. v Paríži pána Ignacia Sancheza - Očakávaný dopad reformy na vývoj vinohradníctva v EU a dlhodobý vývoj vinohradníctva z pohľadu O.I.V.

K pripravovanej reforme sa vyjadrovali : Zväz výrobcov vína na Slovensku v zastúpení Ing. Jarmily Pátkovej s prednáškou reforma v sektore vína a jej dopad na slovenské vinohradníctvo a zástupca Českého Vinařského fondu Ing. Jaroslav Machovec s prednáškou Pozícia zväzu českých vinárov k EU reforme v sektore vína.

Ďalší okruh tém ohľadom kontroly kvality vína a kontrolné systémy vo vybraných členských krajinách spoločenstva boli prezentované zástupcami kontrolných inštitúcií:

Zástupcami slovenskej kontroly vína – Ing. Závrackým, Ing. Somorovským RNDr. Laštincovou bol prezentovaný systém kontroly vína na Slovensku, pôsobenie a kompetencie dvoch kontrolných inštitúcií.

Zástupcom rakúskej Bundeskellereiinspektion vo Viedni Ing. Petrom Sommerom bola prezentovaná významná reforma kontroly vína v Rakúsku – Efektivita novovytvoreného systému kontroly kvality vína.

Zástupcom Státní zemedelskej a potravinárskej inšpekcie v Brne Ing. Pavelkom bola prezentovaná kontrola vín v Čechách.

Systém hodnotenia vína a kontroly kvality v Maďarsku bol prezentovaný zástupcom p. Mullerom.

Záverečnou prezentáciou kontroly kvality vína bola prednáška slovinskej kontrolnej inšpekcie s prednáškou Systém kontroly kvality vína v Slovinsku, prezentoval zástupca Inšpekcie pre poľnohospodárstvo, lesníctvo a potraviny - Darko Cerkvenik

ŠAMPIÓN ŠVPS SR - SLOVENSKÉ VÍNO 2007

Pod záštitou Ministerstva pôdohospodárstva SR sa dňa 20.11. 2007 uskutočnila pri príležitosti medzinárodnej konferencie **Budúcnosť kontroly kvality vína v EU a reforma spoločnej organizácie trhu s vínom** aj degustácia slovenských vín, ktorú prvý krát organizovala Štátna veterinárna a potravinová správa SR pod názvom SLOVENSKÉ VÍNO 2007.

Prezentovaná bola zbierka kvalitných vín od renomovaných vinohradníkov a vinárov z celého Slovenska. Do súťaže bolo prihlásených 139 vzoriek vín, ktoré boli hodnotené tromi degustačnými komisiami v nasledovných štyroch kategóriách:

1. *Vína tiché biele suché*
2. *Vína tiché biele ostatné*
3. *Vína tiché červené*
4. *Tokajské vína*

Každá komisia hodnotila približne 45 vzoriek vín, vína boli hodnotené 100 bodovým hodnotiacim systémom O.I.V., podľa ktorého môžu vína získať nasledovné ocenenia:

- 90 až 100 bodov - "Zlatá medaila"
- 85,00 až 89,99 bodov - "Strieborná medaila"
- 80,00 až 84,99 bodov - "Bronzová medaila"
- do 79,99 bodov - "Čestný diplom"

Medzinárodná komisia bola zložená s popredných degustátorov zo Slovenska, Čiech a Slovinska.

Štátna veterinárna a potravinová správa, ako orgán štátneho odborného dozoru, po prvý krát vo svojej histórii zorganizovala odbornú degustáciu a na základe výsledkov udelila titul ŠAMPIÓN ŠVPS SR za jednotlivé kategórie hodnotených vín. Titul Šampión získava víno, ktoré spĺňa najprísnejšie kvalitatívne kritéria a súčasne sa predáva a ponúka spotrebiteľovi.

Z celkového počtu 139 vzoriek získalo 26 vín striebornú a 7 vín zlatú medailu. Titul Šampióna súťaže získalo najlepšie hodnotené víno v každej zo štyroch kategórií súťaže. Z každej kategórie bolo vybraných šesť najlepšie hodnotených vín, z ktorých degustátori vybrali to najlepšie - najkvalitnejšie víno – šampióna súťaže.

Šampión ŠVPS SR za jednotlivé kategórie: I, II, III, IV

Šampión I. kategórie:

Ján & René Predselmayer - Rúlandské šedé, bobuľový výber 2006

Šampión II. Kategórie:

Vitis Pezinok – Rizling rýnsky, slamové víno 2006

Šampión III. Kategórie:

Víno Ludvik – Cabernet Sauvignon, bobuľový výber 2006

Šampión IV. Kategórie:

Tokaj & CO s.r.o. Malá Trňa Tokajský výber 6 putňový 2003