

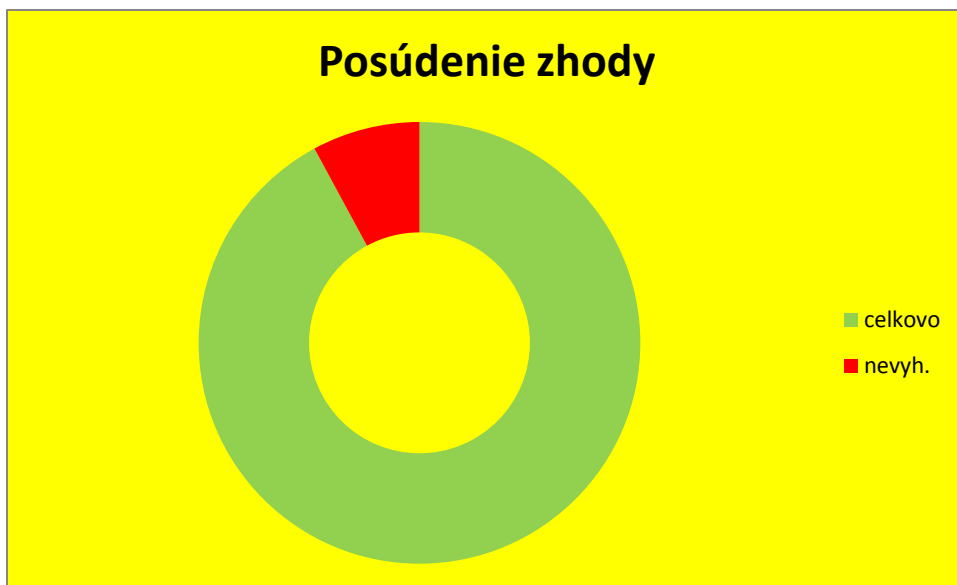
Správa Odboru kontroly potravín rastlinného pôvodu z kontroly obchodnej kvality čerstvého ovocia a zeleniny za mesiac august 2017



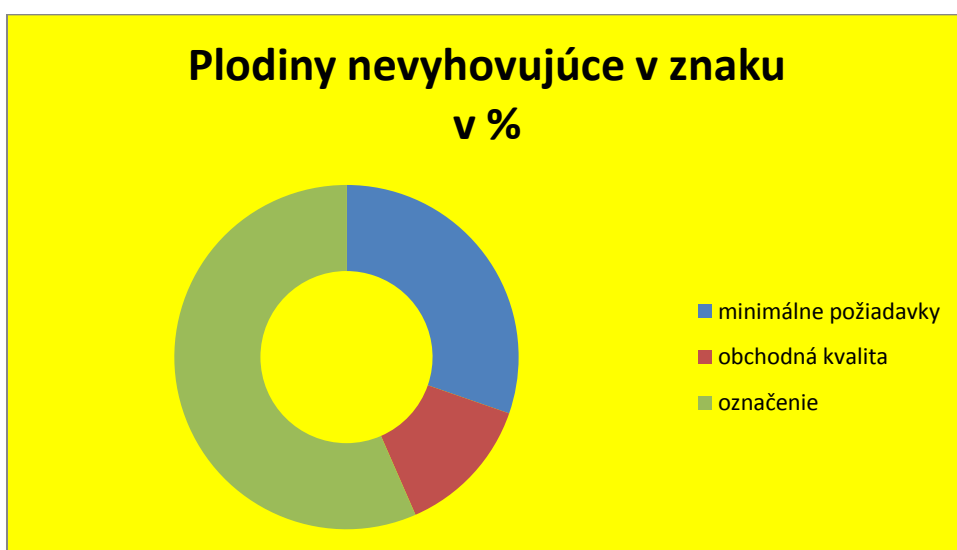
V mesiaci august 2017 vykonali inšpektori autorizovaní na kontrolu obchodnej kvality čerstvého ovocia a zeleniny 115 kontrol obchodnej kvality čerstvého ovocia a zeleniny. Na jedného inšpektora vychádzajú v priemere 2 kontroly. Na požiadanie boli vykonané 2 kontroly, v maloobchodných jednotkách bolo vykonaných 93 kontrol, u prvovýrobcov bolo vykonaných 9 kontrol, vo veľkoobchodných skladoch bolo vykonaných 11 kontrol. Na mieste posúdili inšpektori zhodu s obchodnými normami (hodnotenie na mieste – HNM) u 584 plodín, z čoho 50 plodín nevyhovelo požiadavkám osobitných noriem alebo všeobecnej norme. Pri kontrolách na požiadanie bolo vykonané HNM u 7 plodín, všetky hodnotené plodiny boli vyhovujúce, v maloobchodných jednotkách bolo posúdených 516 plodín, z čoho 49 plodín nevyhovelo požiadavkám osobitných noriem alebo všeobecnej norme, u prvovýrobcov bolo posúdených 18 plodín, hodnotené plodiny boli vyhovujúce, vo veľkoobchodných skladoch bolo vykonaných 43 HNM, z čoho 1 plodina nevyhovela požiadavkám noriem.

Celkovo prekontrolovali inšpektori 38 408,12 kg tovaru, z čoho 709,22 kg nevyhovelo požiadavkám osobitných noriem alebo všeobecnej norme. Pri kontrolách na požiadanie nebol zistený nevyhovujúci tovar, v maloobchodných jednotkách bol zistený nevyhovujúci tovar v množstve 639,22 kg. Pri kontrolách u prvovýrobcov neboli zistený nevyhovujúci tovar. Vo veľkoobchodných skladoch bol zistený nevyhovujúci tovar v množstve 70,0 kg. Na nevyhovujúci tovar boli vydané nálezy o nezhode. Z nevyhovujúceho množstva plodín v znaku minimálne požiadavky na kvalitu nevyhovelo 30,5 %, v znaku obchodná kvalita 13,4 %, a v znaku označenie 56,1 %.

Kontroly	Kontroly počet	Posúdenie zhody (HNM)		Nevyhovujúci tovar v kg
		celkom	nevyhovujúce	
na požiadanie	2	7	0	0
maloobchod	93	516	49	639,22
prvovýroba	9	18	0	0
veľkoobchod	11	43	1	70,0
Spolu	115	584	50	709,22



Plodiny nevyhovujúce v znaku	%
minimálne požiadavky	30,5
obchodná kvalita	13,4
označenie	56,1



Celkom bolo hodnotených 47 druhov ovocia a zeleniny, z ktorých 35 podlieha požiadavkám všeobecnej normy a 12 požiadavkám špecifických noriem NK č. 543/2011, príloha č. I.

Nevyhovujúce plodiny			
Plodina	Počet	Plodina	Počet
ananás	1	kapusta	1
baklažán	1	marhule	1
banány žlté	1	mrkva	4

brokolica	1	paprika	2
broskyne	1	petržlen	1
nektárinky	1	pomaranče	5
cibuľa	3	pór	1
citróny	2	rajčiaky	5
hrozno stolové	4	šalát hlávkový	1
jablká	6	uhorky	4
jahody	1	zázvor	1
kaleráb	1		

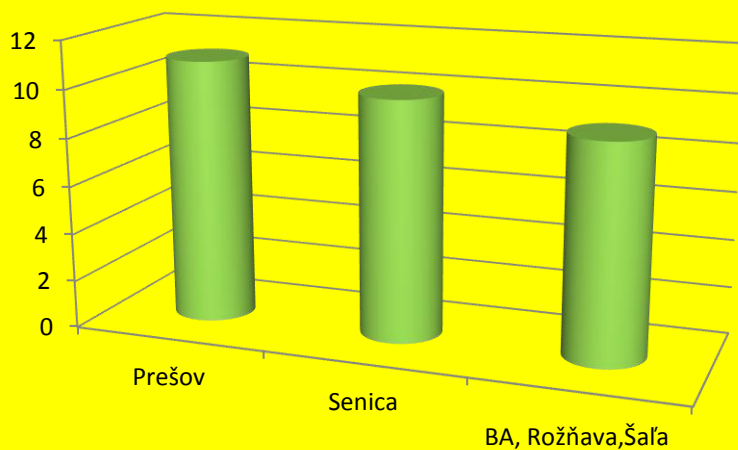
Pri dovoze a vývoze neboli vykonané kontroly zhody.

Právoplatným rozhodnutím boli ukončené 3 správne konania. Pokuty boli uložené vo výške 1 750 €.

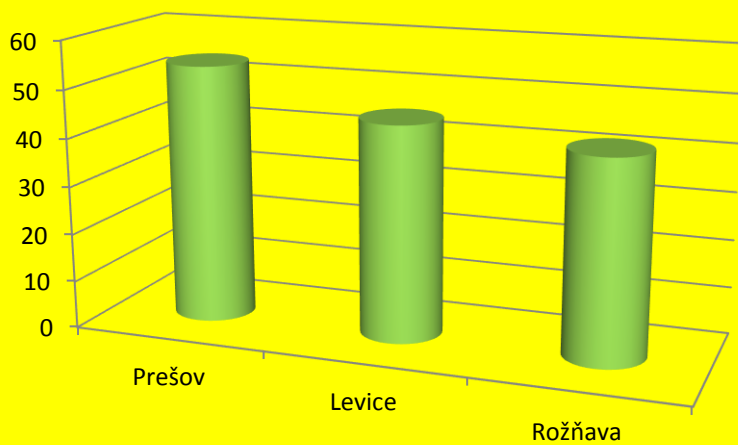
Právoplatné rozhodnutia		
RVPS	Počet	€
Martin	2	750
Liptovský Mikuláš	1	1 000
Spolu		1 750

Kontroly boli vykonané na 31 RVPS, na 9 RVPS nebola vykonaná žiadna kontrola. Najviac kontrol bolo vykonaných na RVPS Prešov - 11, na RVPS Senica nad Myjavou - 10 a na RVPS Bratislava, RVPS Rožňava, Šaľa - 9. Najviac posúdení zhody (HNM) bolo vykonaných na RVPS Prešov – 54, RVPS Levice – 45 a RVPS Rožňava - 42. Najviac HNM, pri ktorých bola zistená nezhoda s obchodnými normami, bolo na RVPS Poprad – 14, RVPS Veľký Krtíš – 6 a RVPS Prešov – 5. Najväčšie množstvo tovaru, ktorý nebol v zhode s obchodnými normami bolo zistené na RVPS Poprad – 306,0 kg, RVPS Nitra – 82 kg a RVPS Trebišov – 77,2 kg.

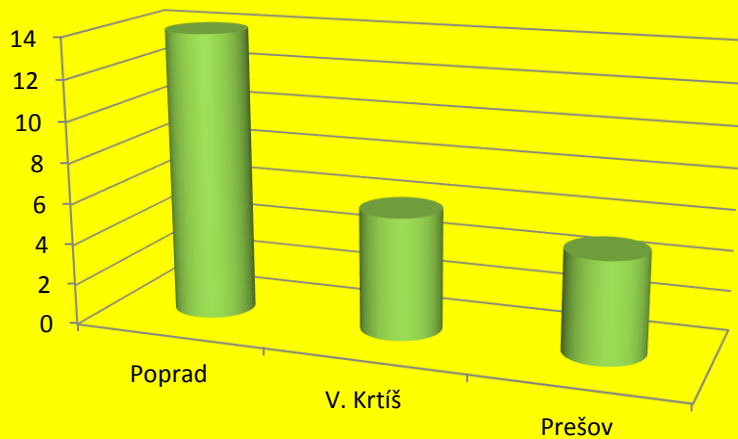
Najväčší počet kontrol



Najväčší počet posúdení zhody



Najväčší počet nezhody



Najväčšie množstvo nevyh. plodín v kg



RVPS	Počet inšpektorov	Počet kontrol	Posúdenie zhody (HNM)			
			počet spolu	počet vyhovujúce	nevyhovujúce	
					počet	%
Banská Bystrica	1	-	-	-	-	-
Bardejov	1	2	8	8	0	0
Bratislava	3	9	38	38	0	0
Čadca	1	2	16	16	0	0
Dolný Kubín	1	1	1	1	0	0
Dunajská Streda		-	-	-	-	-
Galanta	2	2	11	11	0	0
Humenné	1	2	8	8	0	0
Komárno	1	4	15	15	0	0
Košice mesto	2	3	15	14	1	6,7
Košice okolie		-	-	-	-	-
Liptovský Mikuláš	MD	-	-	-	-	-
Levice	2	4	45	45	0	0
Lučenec	1	1	1	1	0	0
Martin	1	-	-	-	-	-
Michalovce	1	2	8	7	1	12,5
Nitra	2	5	14	11	3	21,4
Nové Mesto n.Váhom		-	-	-	-	-
Nové Zámky	1	3	11	11	0	0
Poprad	1	6	33	19	14	42,4
Prešov	2	11	54	49	5	9,3
Prievidza	1	3	40	38	2	5,0
Púchov	2	4	28	24	4	14,3
Rimavská Sobota	1	3	12	12	0	0
Rožňava	1	9	42	42	0	0
Senec	3	1	8	8	0	0
Senica nad Myjavou	1	10	39	36	0	0
Spišská Nová Ves	1	2	8	6	2	25,0
Stará Ľubovňa	1	-	-	-	-	-

Svidník	1	1	4	4	0	0
Šaľa	2	9	40	37	3	7,5
Topoľčany	1	-	-	-	-	-
Trebišov	1	4	22	18	4	18,2
Trenčín	1	-	-	-	-	-
Trnava	3	2	16	16	0	0
Veľký Krtíš	1	1	8	2	6	75,0
Vranov nad Topľou		2	8	7	1	12,5
Zvolen	1	3	14	14	0	0
Žiar nad Hronom		2	8	7	1	12,5
Žilina	1	2	9	9	0	0
Spolu	47	115	584	534	50	8,6

■ RVPS bez autorizovaného inšpektora. **Na RVPS Dunajská Streda** vykonáva kontroly inšpektor RVPS Senec, Trnava, Komárno, **na RVPS Liptovský Mikuláš** vykonáva kontroly inšpektor RVPS Dolný Kubín, Martin, Poprad, **na RVPS Nové Mesto nad Váhom** inšpektor RVPS Trenčín, Trnava, Púchov, **na RVPS Košice okolie** vykonáva kontroly inšpektor RVPS Košice mesto, **na RVPS Vranov nad Topľou** inšpektor RVPS Michalovce, **na RVPS Žiar nad Hronom** inšpektor RVPS Lučenec, Veľký Krtíš.

Správa bola vypracovaná z údajov zapísaných do KIC ku dňu 8.9. 2017.

Správu vypracoval Juraj Vranka.

Ing. Zuzana Fischerová
vedúca odboru kontroly
potravín rastlinného pôvodu